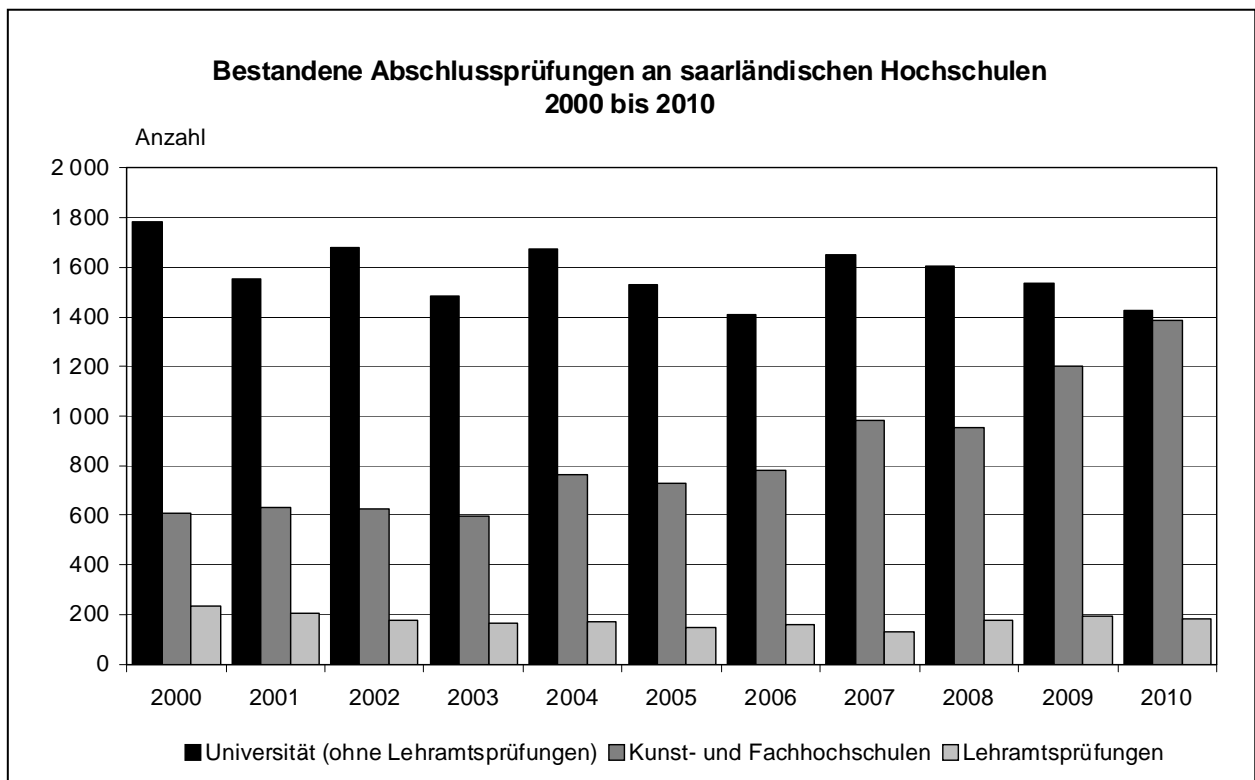


## Abschlussprüfungen an den Hochschulen des Saarlandes im Prüfungsjahr 2010



Ausgegeben im Dezember 2011

© Statistisches Amt Saarland, Saarbrücken, 2011.

Für nichtgewerbliche Zwecke sind Vervielfältigung und unentgeltliche Verbreitung, auch auszugsweise, mit Quellenangabe gestattet. Die Verbreitung, auch auszugsweise, über elektronische Systeme/Datenträger bedarf der vorherigen Zustimmung. Alle übrigen Rechte bleiben vorbehalten.

Herausgeber: Statistisches Amt Saarland, Virchowstraße 7, 66119 Saarbrücken, Postfach 10 30 44, 66030 Saarbrücken  
Telefon: (0681) 501 5925 - Fax: (0681) 501 5915 - E-Mail: statistik@lzd.saarland.de - Internet: <http://www.statistik.saarland.de>

## Vorbemerkungen

Die Neufassung des Hochschulstatistikgesetzes (HStatG) vom 2. November 1990 (BGBl. I S. 2 414) führte ab Wintersemester 1992/93 zu einer grundlegenden Umgestaltung der amtlichen Prüfungsstatistik. Durch die Umstellung des Erhebungsverfahrens von einer Primär- auf eine Sekundärstatistik sind nun nicht mehr die Prüfungsteilnehmer, sondern die Hochschulen und staatlichen Prüfungsämter auskunftspflichtig.

Die Erhebung erstreckt sich nur auf Abschlussprüfungen, sofern diese ein Hochschulstudium beenden, d. h. ohne Vor- bzw. Zwischenprüfungen, jedoch einschließlich der Abschlüsse von Aufbau-, Ergänzungs-, Zusatz- oder Zweitstudiengängen sowie Promotionen. Nicht erfragt wird auch das zweite Staatsexamen am Ende der Referendarausbildung.

Durch die methodisch-technische Verknüpfung von Studenten- und Prüfungsstatistik ergeben sich Probleme bei der Zusammenführung der beiden Erhebungsteile, da aus datenschutzrechtlichen Gründen auf das frühere Identifikationsmerkmal verzichtet werden musste. Da den Prüfungsämtern nicht immer alle erforderlichen Daten vorliegen, ist die Aussagefähigkeit der Ergebnisse zum Studienverlauf - vor allem hinsichtlich der Hochschulsemester - gegenüber früheren Erhebungen eingeschränkt.

Während die Bundesergebnisse nach der Hochschule der Letztmatrikulation veröffentlicht werden, enthält dieser Bericht alle von den Hochschulen und staatlichen Prüfungsämtern des Saarlandes gemeldeten Abschlüsse. In den Auswertungen sind die Daten der staatlichen Prüfungsämter den Ergebnissen der Universität zugeordnet.

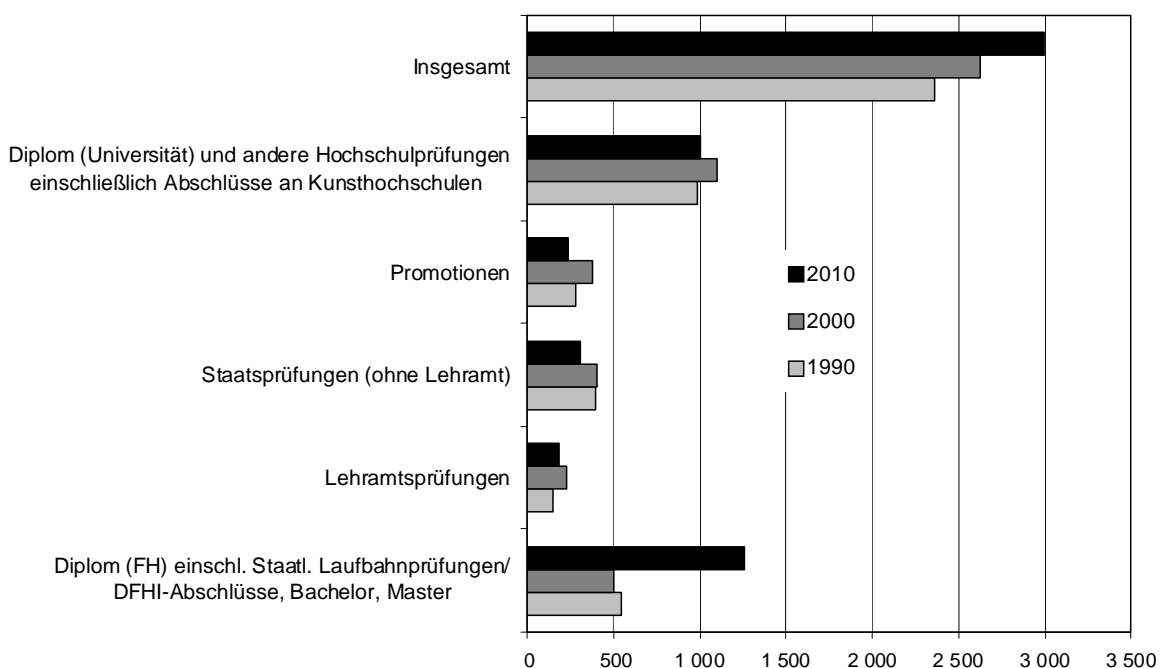
Die Darstellung der Ergebnisse erfolgt nach Prüfungsjahren (2010 = Wintersemester 2009/10 und Sommersemester 2010); die Zuordnung richtet sich nach dem Datum des Abschlusses. Ein Kandidat kann im Berichtszeitraum mehrere Prüfungen ablegen; es handelt sich also nicht um eine Personenzählung, sondern um den Nachweis von Abschlüssen im Erstfach. Zusätzlich werden in Tabelle 4 die Lehramtsabsolventen mit allen Fächern nachgewiesen, für die sie eine Lehrbefähigung erworben haben.

Aufgrund der Änderungen/Neuerungen bei den Studienfächern bzw. bei den Abschlussarten können z.T. für die vorjährigen Vergleichszahlen keine Werte angegeben werden.

Bei einem Vergleich mit Ergebnissen anderer Stellen ist zu beachten, dass die Systematik der Fächergruppen/Studienbereiche/-fächer in der amtlichen Statistik nicht immer mit der hochschulinternen Gliederung nach Fakultäten/Fachbereichen übereinstimmt bzw. dort u. U. auch andere zeitliche Zuordnungen erfolgen. Da sich die Prüfungstermine nicht gleichmäßig über das Jahr verteilen, sind Analysen nur im mehrjährigen Vergleich sinnvoll; dabei lassen die Zeitreihen starke Schwankungen erkennen. Nachträglich von den Prüfungsämtern gemeldete Abschlüsse werden dem Berichtsemester zugeordnet.

Bei der Darstellungsweise werden unter den jeweiligen Definitionen sowohl Frauen als auch Männer verstanden. Auf geschlechtsspezifische Doppelformulierungen wurde zu Gunsten einer besseren Lesbarkeit bzw. aus Platzgründen verzichtet.

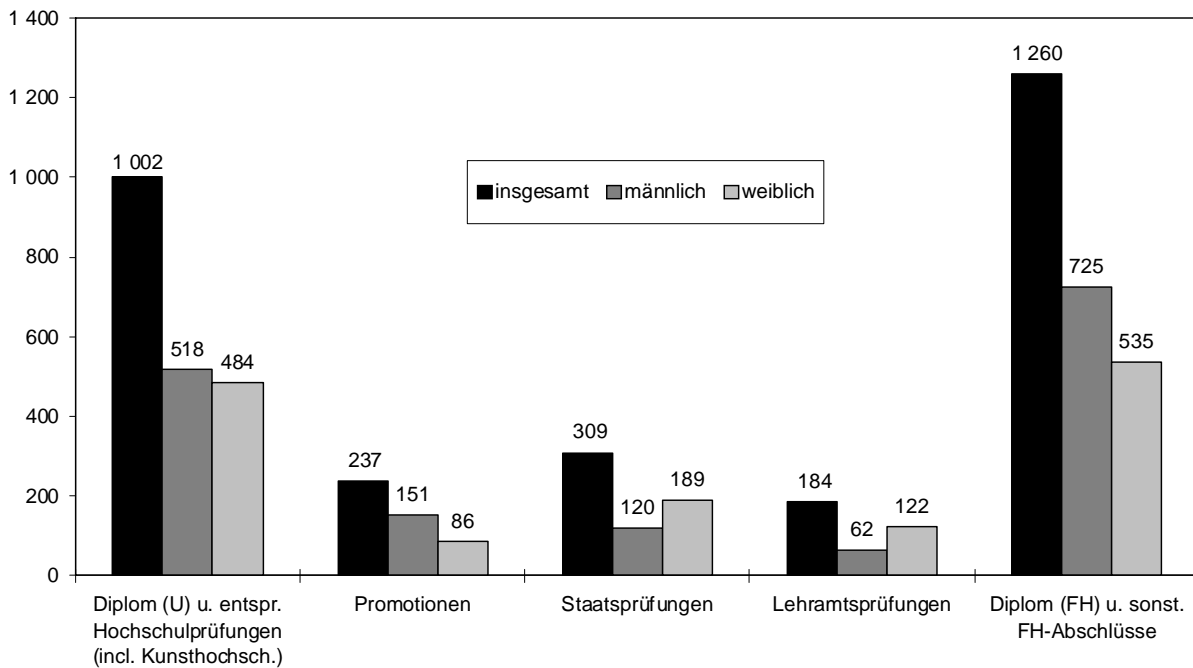
### Erfolgreiche Abschlussprüfungen 1990, 2000 und 2010 im Saarland nach Art des Abschlusses



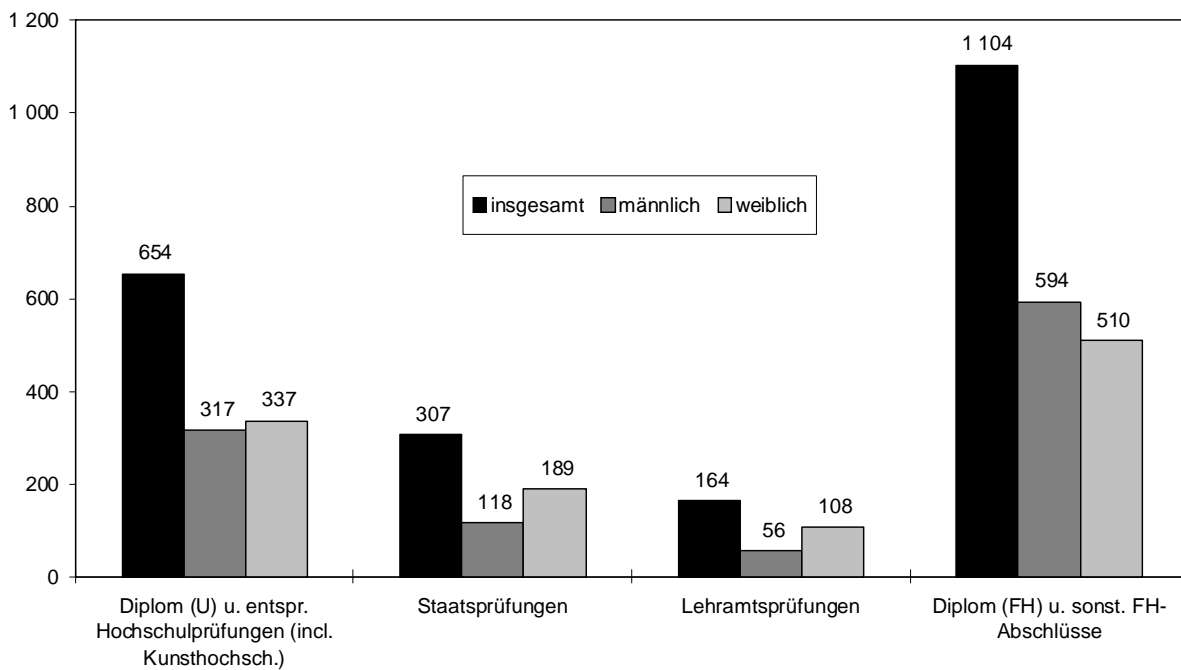
### Bestandene Abschlussprüfungen im Prüfungsjahr 2010 nach Fachsemestern

Abschluss im ... Fachsemester	Erfolgreiche Absolventen insgesamt		Davon					
			Universität		Kunsthochschulen		Fachhochschulen	
	Erst-	Zweit-	Erst-	Zweit-	Erst-	Zweit-	Erst-	Zweit-
	abschlüsse							
6. und niedrigerem	909	511	112	340	2	31	795	140
7.	171	33	52	30	-	2	119	1
8.	141	37	47	20	16	5	78	12
9.	110	24	61	22	14	2	35	-
10.	163	22	115	19	20	-	28	3
11.	187	22	163	19	8	3	16	-
12.	211	14	185	14	16	-	10	-
13. und 14.	198	60	186	59	3	1	9	-
15. und 16.	74	24	66	24	1	-	7	-
17. und höheren	65	12	58	12	-	-	7	-
Ohne Angabe bzw. keine	-	4	-	4	-	-	-	-
<b>INSGESAMT</b>	<b>2 229</b>	<b>763</b>	<b>1 045</b>	<b>563</b>	<b>80</b>	<b>44</b>	<b>1 104</b>	<b>156</b>
Dagegen 2009	2 340	588	1 255	473	83	39	1 002	76

**Erfolgreiche Abschlussprüfungen 2010 nach Prüfungsgruppen und Geschlecht**  
- Absolventen insgesamt -



**Erfolgreiche Abschlussprüfungen 2010 nach Prüfungsgruppen und Geschlecht**  
- darunter Erststudium -



# 1 Bestandene Abschlussprüfungen in den Prüfungsjahren 1980 bis 2010 nach Hochschulen

Prüfungsart	Prüfungsjahr <sup>1)</sup>	Absolventen		Davon			
		insgesamt	weiblich	Deutsche		Ausländer	
				zusammen	weiblich	zusammen	weiblich
<b>Universität des Saarlandes</b>							
Abschlüsse <sup>2)</sup>	1980	1 459	485	1 354	437	105	48
	1985	1 548	598	1 436	560	112	38
	1990	1 746	690	1 651	652	95	38
	1995 <sup>a)</sup>	2 139	915	1 978	833	161	82
	2000	2 016	918	1 767	783	249	135
	2010	1 608	804	1 383	703	225	101
<b>Hochschule für Musik</b>							
Künstlerische Abschlüsse <sup>3)</sup>	1980	24	9	20	6	4	3
	1985	39	17	39	17	-	-
	1990	48	22	41	18	7	4
	1995	64	29	53	24	11	5
	2000	81	36	57	21	24	15
	2010	105	66	60	38	45	28
<b>Hochschule der Bildenden Künste</b>							
Abschlüsse an Kunsthochschulen	1990	23	14	22	13	1	1
	1995 <sup>a)</sup>	72	36	70	34	2	2
	2000	23	13	18	12	5	1
	2010	19	11	14	7	5	4
<b>Hochschule für Technik und Wirtschaft</b>							
Abschlüsse <sup>4)</sup> (einschließlich DFHI/EUROBIS)	1980	268	38	247	37	21	1
	1985	316	73	286	65	30	8
	1990	436	91	380	80	56	11
	1995	565	135	448	96	117	39
	2000	382	92	313	76	69	16
	2010	707	251	550	199	157	52
<b>Katholische Hochschule für Soziale Arbeit<sup>5)</sup></b>							
Diplom (FH)	1980	46	36	46	36	-	-
	1985	38	29	37	28	1	1
	1990	41	32	41	32	-	-
	1995 <sup>b)</sup>	11	7	11	7	-	-
	2000	49	35	49	35	-	-
	2010	-	-	-	-	-	-
<b>Private Fachhochschule für Bergbau<sup>6)</sup></b>							
Diplom (FH)	1991	37	-	37	-	-	-
	1995	76	1	76	1	-	-
	1998	18	-	16	-	2	-
	2010	-	-	-	-	-	-
<b>Hochschule für Prävention und Gesundheitsmanagement</b>							
Abschlüsse	2010	448	235	23	12	425	223
<b>Fachhochschule für Verwaltung</b>							
Staatliche Laufbahnprüfung/ Diplom-Verwaltungswirt	1983	24	-	24	-	-	-
	1985	51	9	51	9	-	-
	1990	68	22	68	22	-	-
	1995	85	14	85	14	-	-
	2000	72	20	72	20	-	-
	2010	105	49	105	49	-	-
<b>HOCHSCHULEN INSGESAMT</b>							
<b>INSGESAMT</b>	<b>1980</b>	<b>1 797</b>	<b>568</b>	<b>1 667</b>	<b>516</b>	<b>130</b>	<b>52</b>
	<b>1985</b>	<b>1 992</b>	<b>726</b>	<b>1 849</b>	<b>679</b>	<b>143</b>	<b>47</b>
	<b>1990</b>	<b>2 362</b>	<b>871</b>	<b>2 203</b>	<b>817</b>	<b>159</b>	<b>54</b>
	<b>1995<sup>a)</sup>b)</b>	<b>3 012</b>	<b>1 137</b>	<b>2 721</b>	<b>1 009</b>	<b>291</b>	<b>128</b>
	<b>2000</b>	<b>2 623</b>	<b>1 114</b>	<b>2 276</b>	<b>947</b>	<b>347</b>	<b>167</b>
	<b>2010</b>	<b>2 992</b>	<b>1 416</b>	<b>2 135</b>	<b>1 008</b>	<b>857</b>	<b>408</b>

1) Wintersemester und anschließendes Sommersemester. 2) Aufgliederung nach Prüfungsarten in Tabelle 3. 3) Ab 1993 einschließlich Abschluss in Schulmusik (keine Lehramtsprüfung). 4) 2010: einschließlich 84 Absolventen am Deutsch-Französischen Hochschulinstitut (DFHI). Der DFHI-Abschluss vermittelt außer dem FH-Diplom auch die Maitrise der französischen Partneruniversität sowie das DFHI-Diplom. 5) Ab Wintersemester 2009/10 Studienbetrieb bis auf weiteres eingestellt. 6) Ab WS 1990/91 staatliche Anerkennung, ab WS 1997/98 Studienbetrieb bis auf weiteres ausgesetzt. a) Einschließlich Nachmeldungen. b) Terminverschiebung.

## 2 Bestandene Abschlussprüfungen im Prüfungsjahr 2010 nach Fächer- und Prüfungsgruppen

Fächergruppe des 1. Studienfachs Prüfungsgruppe <sup>1)</sup>  i = insgesamt, w = weiblich			Absolventen			Davon						
						Erstabschluss			weiterer Abschluss			
			Deutsche	Aus- länder	ins- gesamt	Deutsche	Aus- länder	zu- sammen	Deutsche	Aus- länder	zu- sammen	
<b>Universität des Saarlandes, Saarbrücken</b>												
Sprach- und Kultur- wissenschaften	Diplom (U) u. entspr. Abschlussprüfungen	i	129	26	155	122	20	142	7	6	13	
		w	102	21	123	98	17	115	4	4	8	
	Promotionen	i	10	1	11	-	-	-	10	1	11	
		w	6	-	6	-	-	-	6	-	6	
	Lehramtsprüfungen	i	116	1	117	105	1	106	11	-	11	
		w	88	1	89	78	1	79	10	-	10	
	Bachelorabschluss	i	38	10	48	37	10	47	1	-	1	
		w	33	4	37	32	4	36	1	-	1	
	Masterabschluss	i	12	13	25	-	-	-	12	13	25	
		w	9	6	15	-	-	-	9	6	15	
Sonstiger Abschluss	i	6	10	16	-	-	-	6	10	16		
	w	4	10	14	-	-	-	4	10	14		
<b>Zusammen</b>	<b>i</b>	<b>311</b>	<b>61</b>	<b>372</b>	<b>264</b>	<b>31</b>	<b>295</b>	<b>47</b>	<b>30</b>	<b>77</b>		
	<b>w</b>	<b>242</b>	<b>42</b>	<b>284</b>	<b>208</b>	<b>22</b>	<b>230</b>	<b>34</b>	<b>20</b>	<b>54</b>		
Sport	Diplom (U) u. entspr. Abschlussprüfungen	i	6	-	6	5	-	5	1	-	1	
		w	2	-	2	2	-	2	-	-	-	
	Lehramtsprüfungen	i	20	-	20	17	-	17	3	-	3	
		w	9	-	9	8	-	8	1	-	1	
	Bachelorabschluss	i	16	1	17	16	1	17	-	-	-	
		w	4	-	4	4	-	4	-	-	-	
	<b>Zusammen</b>	<b>i</b>	<b>42</b>	<b>1</b>	<b>43</b>	<b>38</b>	<b>1</b>	<b>39</b>	<b>4</b>	<b>-</b>	<b>4</b>	
		<b>w</b>	<b>15</b>	<b>-</b>	<b>15</b>	<b>14</b>	<b>-</b>	<b>14</b>	<b>1</b>	<b>-</b>	<b>1</b>	
	Rechts-, Wirtschafts- und Sozialwissenschaften	Diplom (U) u. entspr. Abschlussprüfungen	i	250	50	300	210	15	225	40	35	75
			w	132	26	158	111	7	118	21	19	40
Promotionen		i	27	9	36	-	-	-	27	9	36	
		w	10	5	15	-	-	-	10	5	15	
Lehramtsprüfungen		i	31	1	32	17	-	17	14	1	15	
		w	16	-	16	9	-	9	7	-	7	
Bachelorabschluss		i	49	2	51	49	2	51	-	-	-	
		w	21	1	22	21	1	22	-	-	-	
Masterabschluss		i	69	4	73	-	-	-	69	4	73	
		w	19	1	20	-	-	-	19	1	20	
Sonstiger Abschluss	i	-	-	-	-	-	-	-	-	-		
	w	-	-	-	-	-	-	-	-	-		
<b>Zusammen</b>	<b>i</b>	<b>426</b>	<b>66</b>	<b>492</b>	<b>276</b>	<b>17</b>	<b>293</b>	<b>150</b>	<b>49</b>	<b>199</b>		
	<b>w</b>	<b>198</b>	<b>33</b>	<b>231</b>	<b>141</b>	<b>8</b>	<b>149</b>	<b>57</b>	<b>25</b>	<b>82</b>		
Mathematik, Natur- wissenschaften	Diplom (U) u. entspr. Abschlussprüfungen	i	105	7	112	103	7	110	2	-	2	
		w	46	3	49	46	3	49	-	-	-	
	Promotionen	i	57	21	78	-	-	-	57	21	78	
		w	9	8	17	-	-	-	9	8	17	
	Lehramtsprüfungen	i	34	-	34	29	-	29	5	-	5	
		w	15	-	15	12	-	12	3	-	3	
	Bachelorabschluss	i	70	8	78	70	7	77	-	1	1	
		w	12	2	14	12	2	14	-	-	-	
	Masterabschluss	i	46	34	80	-	-	-	46	34	80	
		w	8	7	15	-	-	-	8	7	15	
Sonstiger Abschluss	i	-	-	-	-	-	-	-	-	-		
	w	-	-	-	-	-	-	-	-	-		
<b>Zusammen</b>	<b>i</b>	<b>312</b>	<b>70</b>	<b>382</b>	<b>202</b>	<b>14</b>	<b>216</b>	<b>110</b>	<b>56</b>	<b>166</b>		
	<b>w</b>	<b>90</b>	<b>20</b>	<b>110</b>	<b>70</b>	<b>5</b>	<b>75</b>	<b>20</b>	<b>15</b>	<b>35</b>		
Humanmedizin	Diplom (U) u. entspr. Abschlussprüfungen	i	148	6	154	148	6	154	-	-	-	
		w	94	2	96	94	2	96	-	-	-	
	Promotionen	i	94	9	103	-	-	-	94	9	103	
		w	46	1	47	-	-	-	46	1	47	
	Sonstiger Abschluss	i	-	-	-	-	-	-	-	-	-	
		w	-	-	-	-	-	-	-	-	-	
	<b>Zusammen</b>	<b>i</b>	<b>242</b>	<b>15</b>	<b>257</b>	<b>148</b>	<b>6</b>	<b>154</b>	<b>94</b>	<b>9</b>	<b>103</b>	
		<b>w</b>	<b>140</b>	<b>3</b>	<b>143</b>	<b>94</b>	<b>2</b>	<b>96</b>	<b>46</b>	<b>1</b>	<b>47</b>	
	Ingenieurwissenschaften	Diplom (U) u. entspr. Abschlussprüfungen	i	25	6	31	25	6	31	-	-	-
			w	5	2	7	5	2	7	-	-	-
Promotionen		i	5	2	7	-	-	-	5	2	7	
		w	1	-	1	-	-	-	1	-	1	
Lehramtsprüfungen		i	2	-	2	1	-	1	1	-	1	
		w	-	-	-	-	-	-	-	-	-	
Bachelorabschluss		i	2	-	2	2	-	2	-	-	-	
		w	-	-	-	-	-	-	-	-	-	
Masterabschluss		i	1	4	5	-	-	-	1	4	5	
		w	-	1	1	-	-	-	-	1	1	
Sonstiger Abschluss	i	-	-	-	-	-	-	-	-	-		
	w	-	-	-	-	-	-	-	-	-		
<b>Zusammen</b>	<b>i</b>	<b>35</b>	<b>12</b>	<b>47</b>	<b>28</b>	<b>6</b>	<b>34</b>	<b>7</b>	<b>6</b>	<b>13</b>		
	<b>w</b>	<b>6</b>	<b>3</b>	<b>9</b>	<b>5</b>	<b>2</b>	<b>7</b>	<b>1</b>	<b>1</b>	<b>2</b>		

## Noch: 2 Bestandene Abschlussprüfungen im Prüfungsjahr 2010 nach Fächer- und Prüfungsgruppen

Fächergruppe des 1. Studienfachs Prüfungsgruppe <sup>1)</sup>  i = insgesamt, w = weiblich			Bestandene Abschlussprüfungen			Davon als					
						Erstabschluss			Zweitabschluss		
			Deutsche	Aus- länder	ins- gesamt	Deutsche	Aus- länder	ins- gesamt	Deutsche	Aus- länder	ins- gesamt
Kunst, Kunstwissenschaft	Diplom (U) u. entspr. Abschlussprüfungen	i	4	-	4	4	-	4	-	-	-
	Promotionen	w	3	-	3	3	-	3	-	-	-
		i	1	-	1	-	-	1	-	-	1
	Lehramtsprüfungen	w	-	-	-	-	-	-	-	-	-
		i	10	-	10	10	-	10	-	-	-
	w	9	-	9	9	-	9	-	-	-	
	<b>Zusammen</b>	<b>i</b>	<b>15</b>	<b>-</b>	<b>15</b>	<b>14</b>	<b>-</b>	<b>14</b>	<b>1</b>	<b>-</b>	<b>1</b>
		<b>w</b>	<b>12</b>	<b>-</b>	<b>12</b>	<b>12</b>	<b>-</b>	<b>12</b>	<b>-</b>	<b>-</b>	<b>-</b>
<b>Hochschule insgesamt</b>		<b>i</b>	<b>1 383</b>	<b>225</b>	<b>1 608</b>	<b>970</b>	<b>75</b>	<b>1 045</b>	<b>413</b>	<b>150</b>	<b>563</b>
		<b>w</b>	<b>703</b>	<b>101</b>	<b>804</b>	<b>544</b>	<b>39</b>	<b>583</b>	<b>159</b>	<b>62</b>	<b>221</b>
<b>Kunsthochschulen</b>											
<b>Hochschule des Saarlandes für Musik, Saarbrücken</b>											
Hochschule insgesamt <sup>2)</sup>	Künstlerischer Abschluss	i	60	45	105	45	17	62	15	28	43
		w	38	28	66	30	11	41	8	17	25
<b>Hochschule der Bildenden Künste Saar, Saarbrücken</b>											
Hochschule insgesamt <sup>2)</sup>	Künstlerischer Abschluss	i	14	5	19	13	5	18	1	-	1
		w	7	4	11	6	4	10	1	-	1
<b>Hochschulart insgesamt</b>		<b>i</b>	<b>74</b>	<b>50</b>	<b>124</b>	<b>58</b>	<b>22</b>	<b>80</b>	<b>16</b>	<b>28</b>	<b>44</b>
		<b>w</b>	<b>45</b>	<b>32</b>	<b>77</b>	<b>36</b>	<b>15</b>	<b>51</b>	<b>9</b>	<b>17</b>	<b>26</b>
<b>Fachhochschulen (ohne Verwaltungs-FH)</b>											
<b>Hochschule für Technik und Wirtschaft des Saarlandes, Saarbrücken</b>											
Rechts-, Wirtschafts- und Sozialwissensch. zus.	Fachhochschulabschluss	i	37	31	68	37	31	68	-	-	-
		w	22	17	39	22	17	39	-	-	-
	Bachelorabschluss	i	179	21	200	179	21	200	-	-	-
		w	109	16	125	109	16	125	-	-	-
	Masterabschluss	i	19	4	23	-	-	-	19	4	23
	w	6	3	9	-	-	-	6	3	9	
	<b>Zusammen</b>	<b>i</b>	<b>235</b>	<b>56</b>	<b>291</b>	<b>216</b>	<b>52</b>	<b>268</b>	<b>19</b>	<b>4</b>	<b>23</b>
		<b>w</b>	<b>137</b>	<b>36</b>	<b>173</b>	<b>131</b>	<b>33</b>	<b>164</b>	<b>6</b>	<b>3</b>	<b>9</b>
Mathematik, Naturwissenschaften zusammen	Fachhochschulabschluss	i	8	4	12	8	4	12	-	-	-
		w	-	-	-	-	-	-	-	-	-
	Bachelorabschluss	i	33	10	43	33	10	43	-	-	-
		w	2	-	2	2	-	2	-	-	-
	Masterabschluss	i	17	6	23	-	-	-	17	6	23
	w	-	1	1	-	-	-	-	1	1	
	<b>Zusammen</b>	<b>i</b>	<b>58</b>	<b>20</b>	<b>78</b>	<b>41</b>	<b>14</b>	<b>55</b>	<b>17</b>	<b>6</b>	<b>23</b>
		<b>w</b>	<b>2</b>	<b>1</b>	<b>3</b>	<b>2</b>	<b>-</b>	<b>2</b>	<b>-</b>	<b>1</b>	<b>1</b>
Humanmedizin, Gesundheitswissenschaften	Fachhochschulabschluss	i	-	-	-	-	-	-	-	-	-
		w	-	-	-	-	-	-	-	-	-
	Bachelorabschluss	i	13	3	16	13	3	16	-	-	-
		w	8	3	11	8	3	11	-	-	-
	Masterabschluss	i	-	-	-	-	-	-	-	-	-
	w	-	-	-	-	-	-	-	-	-	
	<b>Zusammen</b>	<b>i</b>	<b>13</b>	<b>3</b>	<b>16</b>	<b>13</b>	<b>3</b>	<b>16</b>	<b>-</b>	<b>-</b>	<b>-</b>
		<b>w</b>	<b>8</b>	<b>3</b>	<b>11</b>	<b>8</b>	<b>3</b>	<b>11</b>	<b>-</b>	<b>-</b>	<b>-</b>
Ingenieurwissenschaften zusammen	Fachhochschulabschluss	i	20	24	44	20	24	44	-	-	-
		w	7	4	11	7	4	11	-	-	-
	Bachelorabschluss	i	143	26	169	142	26	168	1	-	1
		w	34	4	38	34	4	38	-	-	-
	Masterabschluss	i	81	28	109	-	-	-	81	28	109
	w	11	4	15	-	-	-	11	4	15	
	<b>Zusammen</b>	<b>i</b>	<b>244</b>	<b>78</b>	<b>322</b>	<b>162</b>	<b>50</b>	<b>212</b>	<b>82</b>	<b>28</b>	<b>110</b>
		<b>w</b>	<b>52</b>	<b>12</b>	<b>64</b>	<b>41</b>	<b>8</b>	<b>49</b>	<b>11</b>	<b>4</b>	<b>15</b>
<b>Hochschule insgesamt</b>		<b>i</b>	<b>550</b>	<b>157</b>	<b>707</b>	<b>432</b>	<b>119</b>	<b>551</b>	<b>118</b>	<b>38</b>	<b>156</b>
		<b>w</b>	<b>199</b>	<b>52</b>	<b>251</b>	<b>182</b>	<b>44</b>	<b>226</b>	<b>17</b>	<b>8</b>	<b>25</b>
<b>Katholische Hochschule für Soziale Arbeit, Saarbrücken</b>											
Hochschule insgesamt <sup>3)</sup>	Fachhochschulabschluss	i	-	-	-	-	-	-	-	-	-
		w	-	-	-	-	-	-	-	-	-
<b>Hochschule für Prävention und Gesundheitsmanagement</b>											
Hochschule insgesamt <sup>4)</sup>	Bachelorabschluss	i	23	425	448	23	425	448	-	-	-
		w	12	223	235	12	223	235	-	-	-
<b>Hochschulart insgesamt</b>		<b>i</b>	<b>573</b>	<b>582</b>	<b>1 155</b>	<b>455</b>	<b>544</b>	<b>999</b>	<b>118</b>	<b>38</b>	<b>156</b>
		<b>w</b>	<b>211</b>	<b>275</b>	<b>486</b>	<b>194</b>	<b>267</b>	<b>461</b>	<b>17</b>	<b>8</b>	<b>25</b>
<b>Verwaltungsfachhochschule</b>											
<b>Fachhochschule für Verwaltung, Saarbrücken</b>											
Hochschule insgesamt <sup>3)</sup>	Fachhochschulabschluss	i	105	-	105	105	-	105	-	-	-
		w	49	-	49	49	-	49	-	-	-
<b>HOCHSCHULEN INSGESAMT</b>											
<b>INSGESAMT</b>		<b>i</b>	<b>2 135</b>	<b>857</b>	<b>2 992</b>	<b>1 588</b>	<b>641</b>	<b>2 229</b>	<b>547</b>	<b>216</b>	<b>763</b>
		<b>w</b>	<b>1 008</b>	<b>408</b>	<b>1 416</b>	<b>823</b>	<b>321</b>	<b>1 144</b>	<b>185</b>	<b>87</b>	<b>272</b>

1) Diplom (U) u. entspr. Abschlussprüfungen: einschl. Magister-, Lizentiaten- und Staatsprüfungen (ohne Lehramtsprüfungen). Sonstiger Abschluss: Licence, Maîtrise, Zertifikatsprüfungen (Aufbaustudium). 2) Fächergruppe Kunst, Kunstwissenschaft. 3) Rechts-, Wirtschafts- und Sozialwissenschaften. 4) Fächergruppe Humanmedizin, Gesundheitswissenschaften; Absolventen ohne Angabe zur Staatsangehörigkeit werden den Ausländern zugeordnet.

### 3 Bestandene Abschlussprüfungen an der Universität des Saarlandes in den Prüfungsjahren 1980 bis 2010 nach Studienfach/Studiengang und Abschlussart

Studienfach/Studiengang/ Fächergruppe	Absolventen									
	1980		1990		1995		2000		2010	
	zus.	weibl.	zus.	weibl.	zus.	weibl.	zus.	weibl.	zus.	weibl.
<b>Diplomprüfungen</b>										
Psychologie	22	17	42	23	56	32	60	43	8	6
Interdisziplinäre Studien (Schwerpunkt Sprach- und Kulturwissenschaften)	-	-	-	-	-	-	-	-	3	3
Allgemeine Sprachwissenschaften	.	.	.	.	3	3	11	10	-	-
Computerlinguistik	.	.	.	.	1	-	2	1	1	-
Sport	16	7	41	24	32	11	35	14	4	2
Soziologie	27	8	14	4	14	8	18	9	-	-
Betriebswirtschaftslehre	151	20	265	85	358	115	260	72	95	42
Volkswirtschaftslehre	38	9	11	1	25	10	16	6	-	-
Interdisziplinäre Studien (Schwerpunkt Mathematik und Naturwissenschaften)	-	-	-	-	-	-	-	-	3	-
Mathematik	30	4	17	7	14	7	11	3	9	1
Informatik	27	2	42	8	60	7	74	3	3	-
Physik	15	-	28	5	29	4	17	-	19	-
Chemie	29	5	50	6	62	15	13	3	18	7
Pharmazie	-	-	-	-	-	-	-	-	1	1
Biologie	13	6	27	14	45	23	24	11	36	23
Geologie/Mineralogie	8	-	9	3	-	-	-	-	-	-
Geographie, Biogeographie	2	-	31	14	35	16	44	26	-	-
Mechatronik	-	-	-	-	-	-	-	-	12	2
Produktions- und Fertigungstechnik	-	-	-	-	6	1	12	-	-	-
Werkstoffwissenschaften	6	2	18	2	28	4	20	9	19	5
Elektrotechnik	4	-	64	-	73	8	40	3	-	-
<b>Dipl.-Prüfungen (Langstudium) zus.</b>	<b>390<sup>1)</sup></b>	<b>81<sup>1)</sup></b>	<b>659</b>	<b>196</b>	<b>841</b>	<b>264</b>	<b>657</b>	<b>213</b>	<b>231</b>	<b>92</b>
darunter Ausländer	18	1	16	2	27	8	66	30	21	8
<b>Diplom-Lehrerprüfungen</b> (Diplom-Handelslehrer)	<b>52</b>	<b>14</b>	<b>1</b>	<b>1</b>	<b>7</b>	<b>5</b>	<b>10</b>	<b>4</b>	<b>31</b>	<b>16</b>
Diplom-Dolmetscher/Übersetzer <sup>2)</sup>										
Englisch	19	17	30	24	41	39	14	13	16	13
Französisch	18	16	33	22	44	41	24	22	13	12
Russisch	-	-	12	9	14	13	2	1	1	1
Spanisch	-	-	13	10	18	17	11	11	8	8
Sonstige Sprachen	8	5	9	9	26	22	20	18	14	8
<b>Dipl.-Dolmetscher/Übersetzer zus.</b>	<b>45</b>	<b>38</b>	<b>97</b>	<b>74</b>	<b>143</b>	<b>132</b>	<b>71</b>	<b>65</b>	<b>52</b>	<b>42</b>
darunter Ausländer	12	8	8	7	20	16	21	19	14	8
<b>ZUSAMMEN</b>	<b>487</b>	<b>133</b>	<b>757</b>	<b>271</b>	<b>991</b>	<b>401</b>	<b>738</b>	<b>282</b>	<b>314</b>	<b>150</b>
darunter Ausländer	30	9	24	9	47	24	87	49	35	16
<b>Magister-/Lizentiatenprüfungen</b>										
Sprach- und Kulturwissenschaften	17	10	43	26	89	61	80	58	88	70
Sonstige Fächergruppen	4	2	19	9	34	19	16	14	7	4
<b>ZUSAMMEN<sup>3)</sup></b>	<b>21</b>	<b>12</b>	<b>62</b>	<b>35</b>	<b>123</b>	<b>80</b>	<b>96</b>	<b>72</b>	<b>95</b>	<b>74</b>
darunter Ausländer	3	2	1	1	3	2	7	6	12	12
<b>Abschlussprüfungen nach französischer Studiengangregelung</b>										
Licence d'Allemand (Germanistik)	28	25	1	1	17	15	5	4	-	-
Licence de Lettres Modernes	5	2	-	-	-	-	-	-	-	-
Maîtrise d'Allemand (Germanistik)	10	-	-	-	5	4	4	3	-	-
Licence d'Etudes franco-allemandes	.	.	.	.	4	4	-	-	-	-
<b>ZUSAMMEN</b>	<b>43</b>	<b>27</b>	<b>1</b>	<b>1</b>	<b>26</b>	<b>23</b>	<b>9</b>	<b>7</b>	<b>-</b>	<b>-</b>
darunter Ausländer	43	27	1	1	21	18	8	6	-	-

1) Einschließlich 2 Diplome (1 weibl.) in Erziehungswissenschaft. 2) Zuordnung nach der Erstsprache - ohne Erweiterungsprüfungen (vgl. Seite 9). 3) Ohne Aufbaustudiengänge (vgl. Seite 9).



**Noch: 3 Bestandene Abschlussprüfungen an der Universität des Saarlandes in den Prüfungsjahren  
1980 bis 2010 nach Studienfach/Studiengang und Abschlussart**

Studienfach/Studiengang/ Fächergruppe	Absolventen									
	1980		1990		1995		2000		2010	
	zus.	weibl.	zus.	weibl.	zus.	weibl.	zus.	weibl.	zus.	weibl.
<b>Promotionen</b>										
Sprach- und Kulturwissenschaften dar. Germanistik	22 4	4 -	25 6	10 3	29 7	7 3	27 5	13 1	11 1	6 -
Rechts-, Wirtschafts- und Sozialwissenschaften dar. Rechtswissenschaft Betriebswirtschaft	25 7 14	2 - 1	26 8 13	2 1 1	47 20 21	13 5 6	44 25 10	13 7 3	36 25 11	15 11 4
Mathematik, Naturwissenschaften dar. Biologie Chemie	55 4 32	4 1 1	71 10 33	16 1 8	114 18 32	23 7 5	114 23 40	22 7 8	78 12 1	17 6 1
Humanmedizin dav. Medizin Zahnmedizin	133 122 11	30 25 5	139 128 11	37 36 1	218 203 15	98 94 4	161 145 16	85 75 10	103 93 10	47 43 4
Ingenieurwissenschaften Sonstige <sup>1)</sup>	8 4	- 1	20 2	1 -	37 8	3 4	26 6	4 2	7 2	1 -
<b>ZUSAMMEN</b> darunter Ausländer	<b>247</b> 12	<b>41</b> 2	<b>283</b> 22	<b>66</b> 5	<b>453<sup>a)</sup></b> 20	<b>148<sup>a)</sup></b> 4	<b>378</b> 19	<b>139</b> 5	<b>237</b> 42	<b>86</b> 14
<b>Staatsexamina (ohne Lehramtsprüfungen)</b>										
Rechtswissenschaft Lebensmittelchemie/Pharmazie Humanmedizin Zahnmedizin <b>Zusammen</b>	92 26 161 14 <b>293</b>	18 16 42 3 <b>79</b>	144 38 197 18 <b>397</b>	60 19 87 1 <b>167</b>	159 39 186 8 <b>392</b>	63 30 82 4 <b>179</b>	199 31 167 7 <b>404</b>	98 23 65 5 <b>191</b>	132 23 134 20 <b>309</b>	76 17 83 13 <b>189</b>
Staatl. gepr. Dolmetscher/Übersetzer <sup>2)</sup> in Anglistik/Englisch Französisch Sonstige Sprachen <b>Zusammen</b>	8 7 16 <b>31</b>	8 6 10 <b>24</b>	5 7 11 <b>23</b>	5 6 8 <b>19</b>	. . . . . <b>.</b>	. . . . . <b>.</b>	- - - <b>-</b>	- - - <b>-</b>	- - - <b>-</b>	- - - <b>-</b>
<b>ZUSAMMEN</b> darunter Ausländer	<b>324</b> 12	<b>103</b> 5	<b>420</b> 17	<b>186</b> 8	<b>392</b> 11	<b>179</b> 6	<b>404</b> 21	<b>191</b> 7	<b>309</b> 13	<b>189</b> 6
<b>Staatsprüfungen für Lehramter<sup>3)</sup></b>										
<b>ZUSAMMEN</b> darunter Ausländer	<b>333</b> 3	<b>166</b> 1	<b>148</b> 6	<b>98</b> 4	<b>62<sup>b)</sup></b> -	<b>38<sup>b)</sup></b> -	<b>234</b> 6	<b>143</b> 4	<b>184</b> 1	<b>122</b> 1
<b>Bachelorabschluss</b>										
<b>ZUSAMMEN</b> darunter Ausländer	- -	- -	- -	- -	- -	- -	- -	- -	<b>196</b> 21	<b>77</b> 7
<b>Masterabschluss</b>										
<b>ZUSAMMEN</b> darunter Ausländer	- -	- -	- -	- -	- -	- -	- -	- -	<b>183</b> 55	<b>51</b> 15
<b>Sonstige Abschlussprüfungen<sup>4)</sup></b>										
<b>ZUSAMMEN</b> darunter Ausländer	<b>4</b> 2	<b>3</b> 2	<b>75</b> 26	<b>33</b> 11	<b>92</b> 60	<b>46</b> 27	<b>157</b> 81	<b>84</b> 47	<b>90</b> 46	<b>55</b> 30
<b>ABSCHLUSSPRÜFUNGEN INSGESAMT</b>										
<b>INSGESAMT</b> darunter Ausländer	<b>1 459</b> 105	<b>485</b> 48	<b>1 746</b> 95	<b>690</b> 38	<b>2 139<sup>a)b)</sup></b> 161	<b>915<sup>a)b)</sup></b> 82	<b>2 016</b> 249	<b>918</b> 135	<b>1 608</b> 225	<b>804</b> 101

1) Haushalts- und Ernährungswissenschaft, Kunstgeschichte, Musikwissenschaft, Sport. 2) Nachweis entfällt ab WS 1992/93. 3) Lehramtskandidaten einschließlich Zusatz-/Erweiterungsprüfungen (Aufgliederung nach Lehrfächern vgl. Tab. 4). 4) Zusatz-/Ergänzungsprüfungen für Diplom-Dolmetscher/Übersetzer, Aufbaustudiengänge: Zertifikat Europäische Integration/Europäische Wirtschaft, Biogeographie und Raumbewertung, Kontaktstudium Deutsch als Fremdsprache, Medizinische Strahlenphysik, Interkulturelle Kommunikation, Magister/Aufbaustudium, Diplom Europäische Studien. a) Einschließlich Nachmeldungen. b) Terminverschiebung.

#### 4 Erfolgreich abgelegte Lehramtsprüfungen\*) in den Prüfungsjahren

Prüfungsfach	1990				
	Absolventen		davon		
	insgesamt	weiblich	Deutsche		Ausländer
			zusammen	weiblich	
	<b>Lehramt an Grund-</b>				
Didaktik der Primarstufe	-	-	-	-	-
Evangelische/Katholische Religionslehre	1	1	1	1	-
Sozialkunde	-	-	-	-	-
Arbeitslehre I	-	-	-	-	-
Arbeitslehre II (Hauswirtschaft)	-	-	-	-	-
Deutsch	2	1	2	1	-
Französisch	1	1	1	1	-
Bildende Kunst/Kunsterziehung	-	-	-	-	-
Musik	-	-	-	-	-
Geschichte	-	-	-	-	-
Politische Wissenschaften	-	-	-	-	-
Biologie	-	-	-	-	-
Geographie	-	-	-	-	-
Mathematik	-	-	-	-	-
Physik/Chemie	-	-	-	-	-
Sport	2	1	2	1	-
<b>INSGESAMT</b>	<b>6</b>	<b>4</b>	<b>6</b>	<b>4</b>	<b>-</b>
	<b>Lehramt an Realschulen</b>				
Evangelische Religionslehre	2	2	2	2	-
Katholische Religionslehre	10	8	10	8	-
Sozialkunde	3	2	2	2	1
Deutsch	12	11	12	11	-
Englisch	4	3	4	3	-
Französisch	7	6	6	6	1
Musik-, Kunsterziehung	18	18	18	18	-
Geschichte	-	-	-	-	-
Biologie	3	3	3	3	-
Chemie	-	-	-	-	-
Geographie	3	3	3	3	-
Mathematik	1	1	1	1	-
Physik	-	-	-	-	-
Haushaltswissenschaften	-	-	-	-	-
Sport	3	3	3	3	-
<b>INSGESAMT</b>	<b>66</b>	<b>60</b>	<b>64</b>	<b>60</b>	<b>2</b>
	<b>Lehramt an Gymnasien</b>				
Evangelische Religionslehre	2	-	2	-	-
Katholische Religionslehre	7	3	7	3	-
Sozialkunde	5	3	5	3	-
Deutsch	33	16	28	12	5
Englisch	20	12	19	11	1
Französisch	25	20	23	18	2
Latein	8	6	7	6	1
Sonstige Sprachen (spanisch, italienisch, russisch)	8	6	8	6	-
Geschichte	15	7	14	6	1
Musikerziehung/Kunsterziehung	7	4	7	4	-
Philosophie	2	1	2	1	-
Biologie	7	3	7	3	-
Chemie	8	2	8	2	-
Geographie	3	1	3	1	-
Mathematik	8	4	8	4	-
Physik	4	1	4	1	-
Sport	11	2	11	2	-
Informatik	-	-	-	-	-
<b>INSGESAMT</b>	<b>173</b>	<b>91</b>	<b>163</b>	<b>83</b>	<b>10</b>
	<b>Lehramt an</b>				
Elektrotechnik/Chemietechnik	-	-	-	-	-
Haushalts- und Ernährungswissenschaft	15	15	15	15	-
Metalltechnik	4	2	4	2	-
Wirtschaftswissenschaften	-	-	-	-	-
Sport	2	2	2	2	-
Deutsch/Französisch/Englisch	-	-	-	-	-
Evangelische/Katholische Theologie	3	2	3	2	-
Sozialkunde	1	-	1	-	-
Biologie	9	8	9	8	-
Chemie	5	5	5	5	-
Mathematik/Physik	-	-	-	-	-
Geographie	-	-	-	-	-
Erziehungswissenschaft/Pädagogik (3. Fach) <sup>1)</sup>	19	17	19	17	-
<b>INSGESAMT</b>	<b>58</b>	<b>51</b>	<b>58</b>	<b>51</b>	<b>-</b>

\*) Fallzählung der Lehrfächer einschließlich Erweiterungsprüfungen (2010: LA Gymnasien und Gesamtschulen [11]). 1) Nachweis entfällt ab 1993.





## Noch: 5 Bestandene Abschlussprüfungen in den Prüfungsjahren 1990, 2000 und 2010

Fächergruppe Studienbereich 1. Studienfach	Prüfungsjahr	Absolventen		Davon			Davon						
		insg.	weibl.	Deutsche		Ausländer	ohne Lehramtsabschluss				Lehramtsprüfungen mit bestandenern Staatsexamen <sup>1)</sup>		
				zus.	weibl.		zus.	weibl.	Deutsche				Ausländer
									zus.	weibl.	zus.	weibl.	
<b>noch: Wissenschaftliche Hochschulen (Universität)</b>													
Wirtschafts-Pädagogik (Diplom-Handelslehrer)	1990	1	1	1	1	-	1	1	1	1	-	-	-
	2000	10	4	10	4	-	10	4	10	4	-	-	-
	2010	31	16	30	16	1	31	16	30	16	1	-	-
<b>Mathematik/ Naturwissenschaften</b>	<b>1990</b>	<b>329</b>	<b>99</b>	<b>319</b>	<b>96</b>	<b>10</b>	<b>315</b>	<b>93</b>	<b>305</b>	<b>90</b>	<b>10</b>	<b>14</b>	<b>6</b>
	<b>2000</b>	<b>373</b>	<b>116</b>	<b>346</b>	<b>106</b>	<b>27</b>	<b>328</b>	<b>91</b>	<b>301</b>	<b>81</b>	<b>27</b>	<b>45</b>	<b>25</b>
	<b>2010</b>	<b>382</b>	<b>110</b>	<b>312</b>	<b>90</b>	<b>70</b>	<b>348</b>	<b>95</b>	<b>278</b>	<b>75</b>	<b>70</b>	<b>34</b>	<b>15</b>
Interdisziplinäre Studien (Schwerpunkt Mathematik und Naturwissenschaften)	2010	3	-	3	-	-	3	-	3	-	-	-	-
	1990	19	8	19	8	-	17	7	17	7	-	2	1
	2000	27	6	27	6	-	15	3	15	3	-	12	3
Mathematik	2010	26	6	25	6	1	19	4	18	4	1	7	2
	1990	48	9	47	9	1	48	9	47	9	1	-	-
	2000	103	6	94	4	9	103	6	94	4	9	-	-
Informatik	2010	185	30	136	18	49	182	30	133	18	49	3	-
	1990	39	7	38	6	1	36	7	35	6	1	3	-
	2000	30	1	28	1	2	28	1	26	1	2	2	-
Physik	2010	43	2	39	1	4	39	2	35	1	4	4	-
	1990	85	15	84	15	1	84	14	83	14	1	1	1
	2000	64	18	59	17	5	53	11	48	10	5	11	7
(einschl. Lebensmittelchemie)	2010	35	12	32	12	3	27	9	24	9	3	8	3
	1990	46	21	45	21	1	46	21	45	21	1	-	-
	2000	35	24	32	22	3	35	24	32	22	3	-	-
Pharmazie	2010	26	19	21	16	5	26	19	21	16	5	-	-
	1990	44	18	42	18	2	37	15	35	15	2	7	3
	2000	58	27	52	23	6	47	18	41	14	6	11	9
Biologie	2010	53	33	45	29	8	50	30	42	26	8	3	3
	1990	11	4	11	4	-	11	4	11	4	-	-	-
	2000	-	-	-	-	-	-	-	-	-	-	-	-
Geowissenschaften <sup>2)</sup> (Geologie, Mineralogie)	2010	-	-	-	-	-	-	-	-	-	-	-	-
	1990	37	17	33	15	4	36	16	32	14	4	1	1
	2000	56	34	54	33	2	47	28	45	27	2	9	6
Geographie/Biogeographie	2010	11	8	11	8	-	2	1	2	1	-	9	7
	1990	354	125	335	120	19	354	125	335	120	19	-	-
	2000	335	155	310	148	25	335	155	310	148	25	-	-
<b>Humanmedizin</b>	<b>2010</b>	<b>257</b>	<b>143</b>	<b>242</b>	<b>140</b>	<b>15</b>	<b>257</b>	<b>143</b>	<b>242</b>	<b>140</b>	<b>15</b>	-	-
	1990	325	123	308	118	17	325	123	308	118	17	-	-
	2000	312	140	288	133	24	312	140	288	133	24	-	-
Humanmedizin (Allgemein-Medizin)	2010	227	126	213	123	14	227	126	213	123	14	-	-
	1990	29	2	27	2	2	29	2	27	2	2	-	-
	2000	23	15	22	15	1	23	15	22	15	1	-	-
Zahnmedizin	2010	30	17	29	17	1	30	17	29	17	1	-	-
	1990	15	15	15	15	-	-	-	-	-	-	15	15
	2000	-	-	-	-	-	-	-	-	-	-	-	-
<b>Agrar-, Forst- u. Ernährungs- wissenschaften<sup>2,3)</sup></b>	<b>2010</b>	<b>-</b>	<b>-</b>	<b>-</b>	<b>-</b>	<b>-</b>	<b>-</b>	<b>-</b>	<b>-</b>	<b>-</b>	<b>-</b>	<b>-</b>	<b>-</b>
	1990	106	5	97	5	9	102	3	93	3	9	4	2
	2000	101	16	78	8	23	98	16	75	8	23	3	-
<b>Ingenieurwissenschaften</b>	<b>2010</b>	<b>47</b>	<b>9</b>	<b>35</b>	<b>6</b>	<b>12</b>	<b>45</b>	<b>9</b>	<b>33</b>	<b>6</b>	<b>12</b>	<b>2</b>	<b>-</b>
	1990	19	3	17	3	2	19	3	17	3	2	-	-
	2000	54	12	43	4	11	51	12	40	4	11	3	-
Ingenieurwissenschaften allgemein	2010	25	6	16	3	9	23	6	14	3	9	2	-
	1990	35	5	34	5	1	31	3	30	3	1	4	2
	2000	71	-	63	-	8	71	-	63	-	8	-	-
Maschinenbau (Metalltechnik, Werkstoffwiss., Produktions- und Fertigungstechnik)	2000	47	4	35	4	12	47	4	35	4	12	-	-
	2010	3	-	2	-	1	3	-	2	-	1	-	-
	1990	30	23	30	23	-	8	4	8	4	-	22	19
<b>Kunst, Kunstwissenschaft</b>	<b>2000</b>	<b>26</b>	<b>15</b>	<b>24</b>	<b>14</b>	<b>2</b>	<b>15</b>	<b>11</b>	<b>13</b>	<b>10</b>	<b>2</b>	<b>11</b>	<b>4</b>
	<b>2010</b>	<b>15</b>	<b>12</b>	<b>15</b>	<b>12</b>	<b>-</b>	<b>5</b>	<b>3</b>	<b>5</b>	<b>3</b>	<b>-</b>	<b>10</b>	<b>9</b>
	1990	9	5	9	5	-	2	1	2	1	-	7	4
dar. Musik (Musikerziehung, -wissensch.)	2000	13	5	12	4	1	4	3	3	2	1	9	2
	2010	10	9	10	9	-	-	-	-	-	-	10	9
	1990	1 746	690	1 651	652	95	1 598	592	1 509	558	89	148	98
<b>UNIVERSITÄT ZUSAMMEN</b>	<b>2000</b>	<b>2 016</b>	<b>918</b>	<b>1 767</b>	<b>783</b>	<b>249</b>	<b>1 782</b>	<b>775</b>	<b>1 539</b>	<b>644</b>	<b>243</b>	<b>234</b>	<b>143</b>
	<b>2010</b>	<b>1 608</b>	<b>804</b>	<b>1 383</b>	<b>703</b>	<b>225</b>	<b>1 424</b>	<b>682</b>	<b>1 200</b>	<b>582</b>	<b>224</b>	<b>184</b>	<b>122</b>

1) Einschließlich Zusatz- und Erweiterungsprüfungen; Zuordnung nach dem 1. Prüfungsfach. 2) Auslaufende Studiengänge. 3) Haushalts- und Ernährungswissenschaften.

## Noch: 5 Bestandene Abschlussprüfungen in den Prüfungsjahren 1990, 2000 und 2010

Fächergruppe Studienbereich 1. Studienfach	Prüfungsjahr	Absolventen		Davon			Davon						
		insg.	weibl.	Deutsche		Ausländer	ohne Lehramtsabschluss				Lehramtsprüfungen mit bestandener Staatsexamen <sup>1)</sup>		
				zus.	weibl.		zus.	weibl.	Deutsche	Ausländer			
											zus.	weibl.	zus.
<b>Kunsthochschulen</b>													
Hochschule für Musik <sup>2)</sup>	1990	48	22	41	18	7	48	22	41	18	7	-	-
	2000	81	36	57	21	24	81	36	57	21	24	-	-
	2010	105	66	60	38	45	105	66	60	38	45	-	-
Hochschule der Bildenden Künste Saar	1990	23	14	22	13	1	23	14	22	13	1	-	-
	2000	23	13	18	12	5	23	13	18	12	5	-	-
	2010	19	11	14	7	5	19	11	14	7	5	-	-
<b>KUNSTHOCHSCHULEN ZUSAMMEN</b>	<b>1990</b>	<b>71</b>	<b>36</b>	<b>63</b>	<b>31</b>	<b>8</b>	<b>71</b>	<b>36</b>	<b>63</b>	<b>31</b>	<b>8</b>	-	-
	<b>2000</b>	<b>104</b>	<b>49</b>	<b>75</b>	<b>33</b>	<b>29</b>	<b>104</b>	<b>49</b>	<b>75</b>	<b>33</b>	<b>29</b>	-	-
	<b>2010</b>	<b>124</b>	<b>77</b>	<b>74</b>	<b>45</b>	<b>50</b>	<b>124</b>	<b>77</b>	<b>74</b>	<b>45</b>	<b>50</b>	-	-
<b>Fachhochschulen</b>													
<b>Rechts-, Wirtschafts- und Sozialwissenschaften</b>	<b>1990</b>	<b>286</b>	<b>116</b>	<b>261</b>	<b>107</b>	<b>25</b>	<b>286</b>	<b>116</b>	<b>261</b>	<b>107</b>	<b>25</b>	-	-
	<b>2000</b>	<b>255</b>	<b>106</b>	<b>236</b>	<b>95</b>	<b>19</b>	<b>255</b>	<b>106</b>	<b>236</b>	<b>95</b>	<b>19</b>	-	-
	<b>2010</b>	<b>396</b>	<b>222</b>	<b>340</b>	<b>186</b>	<b>56</b>	<b>396</b>	<b>222</b>	<b>340</b>	<b>186</b>	<b>56</b>	-	-
Sozialwesen	1990	41	32	41	32	-	41	32	41	32	-	-	-
	2000	49	35	49	35	-	49	35	49	35	-	-	-
	2010	24	23	21	21	3	24	23	21	21	3	-	-
Allgemeiner Verwaltungsdienst, Polizeivollzugsdienst	1990	68	22	68	22	-	68	22	68	22	-	-	-
	2000	72	20	72	20	-	72	20	72	20	-	-	-
	2010	105	49	105	49	-	105	49	105	49	-	-	-
Wirtschaftswissenschaften	1990	136	52	112	43	24	136	52	112	43	24	-	-
	2000	104	48	86	37	18	104	48	86	37	18	-	-
	2010	193	127	144	97	49	193	127	144	97	49	-	-
Wirtschaftsingenieurwesen	1990	41	10	40	10	1	41	10	40	10	1	-	-
	2000	30	3	29	3	1	30	3	29	3	1	-	-
	2010	74	23	70	19	4	74	23	70	19	4	-	-
<b>Mathematik, Naturwissenschaften</b>	<b>1990</b>	<b>25</b>	<b>5</b>	<b>25</b>	<b>5</b>	<b>-</b>	<b>25</b>	<b>5</b>	<b>25</b>	<b>5</b>	<b>-</b>	-	-
	<b>2000</b>	<b>22</b>	<b>1</b>	<b>17</b>	<b>-</b>	<b>5</b>	<b>22</b>	<b>1</b>	<b>17</b>	<b>-</b>	<b>5</b>	-	-
	<b>2010</b>	<b>78</b>	<b>3</b>	<b>58</b>	<b>2</b>	<b>20</b>	<b>78</b>	<b>3</b>	<b>58</b>	<b>2</b>	<b>20</b>	-	-
<b>Humanmedizin/Gesundheitswissenschaften<sup>3)</sup></b>	<b>2010</b>	<b>464</b>	<b>246</b>	<b>36</b>	<b>20</b>	<b>428</b>	<b>464</b>	<b>246</b>	<b>36</b>	<b>20</b>	<b>428</b>	-	-
<b>Ingenieurwissenschaften</b>	<b>1990</b>	<b>234</b>	<b>24</b>	<b>203</b>	<b>22</b>	<b>31</b>	<b>234</b>	<b>24</b>	<b>203</b>	<b>22</b>	<b>31</b>	-	-
	<b>2000</b>	<b>226</b>	<b>40</b>	<b>181</b>	<b>36</b>	<b>45</b>	<b>226</b>	<b>40</b>	<b>181</b>	<b>36</b>	<b>45</b>	-	-
	<b>2010</b>	<b>322</b>	<b>64</b>	<b>244</b>	<b>52</b>	<b>78</b>	<b>322</b>	<b>64</b>	<b>244</b>	<b>52</b>	<b>78</b>	-	-
Ingenieurwissensch. allgem. Maschinenbau	2010	34	1	29	1	5	34	1	29	1	5	-	-
	1990	95	3	80	3	15	95	3	80	3	15	-	-
	2000	40	2	34	2	6	40	2	34	2	6	-	-
	2010	134	17	115	17	19	134	17	115	17	19	-	-
Elektrotechnik	1990	69	-	58	-	11	69	-	58	-	11	-	-
	2000	69	2	48	-	21	69	2	48	-	21	-	-
	2010	54	5	36	2	18	54	5	36	2	18	-	-
Architektur, Innenarchitektur	1990	27	12	27	12	-	27	12	27	12	-	-	-
	2000	57	26	52	25	5	57	26	52	25	5	-	-
	2010	53	31	41	26	12	53	31	41	26	12	-	-
Bauingenieurwesen	1990	43	9	38	7	5	43	9	38	7	5	-	-
	2000	60	10	47	9	13	60	10	47	9	13	-	-
	2010	47	10	23	6	24	47	10	23	6	24	-	-
Vermessungswesen	2010	-	-	-	-	-	-	-	-	-	-	-	-
<b>FACHHOCHSCHULEN ZUSAMMEN</b>	<b>1990</b>	<b>545</b>	<b>145</b>	<b>489</b>	<b>134</b>	<b>56</b>	<b>545</b>	<b>145</b>	<b>489</b>	<b>134</b>	<b>56</b>	-	-
	<b>2000</b>	<b>503</b>	<b>147</b>	<b>434</b>	<b>131</b>	<b>69</b>	<b>503</b>	<b>147</b>	<b>434</b>	<b>131</b>	<b>69</b>	-	-
	<b>2010</b>	<b>1 260</b>	<b>535</b>	<b>678</b>	<b>260</b>	<b>582</b>	<b>1 260</b>	<b>535</b>	<b>678</b>	<b>260</b>	<b>582</b>	-	-
dav. Hochschule für Technik und Wirtschaft	1990	436	91	380	80	56	436	91	380	80	56	-	-
	2000	382	92	313	76	69	382	92	313	76	69	-	-
	2010	707	251	550	199	157	707	251	550	199	157	-	-
Kath. Hochschule für Soziale Arbeit	1990	41	32	41	32	-	41	32	41	32	-	-	-
	2000	49	35	49	35	-	49	35	49	35	-	-	-
	2010	-	-	-	-	-	-	-	-	-	-	-	-
Deutsche Hochschule für Prävention u. Gesundheitsmanagement <sup>3)</sup> FH für Verwaltung	2010	448	235	23	12	425	448	235	23	12	425	-	-
	1990	68	22	68	22	-	68	22	68	22	-	-	-
	2000	72	20	72	20	-	72	20	72	20	-	-	-
	2010	105	49	105	49	-	105	49	105	49	-	-	-
<b>HOCHSCHULEN INSGESAMT</b>	<b>1990</b>	<b>2 362</b>	<b>871</b>	<b>2 203</b>	<b>817</b>	<b>159</b>	<b>2 214</b>	<b>773</b>	<b>2 061</b>	<b>723</b>	<b>153</b>	<b>148</b>	<b>98</b>
	<b>2000</b>	<b>2 623</b>	<b>1 114</b>	<b>2 276</b>	<b>947</b>	<b>347</b>	<b>2 389</b>	<b>971</b>	<b>2 048</b>	<b>808</b>	<b>341</b>	<b>234</b>	<b>143</b>
	<b>2010</b>	<b>2 992</b>	<b>1 416</b>	<b>2 135</b>	<b>1 008</b>	<b>857</b>	<b>2 808</b>	<b>1 294</b>	<b>1 952</b>	<b>887</b>	<b>856</b>	<b>184</b>	<b>122</b>

1) Einschließlich Zusatz- und Erweiterungsprüfungen; Zuordnung nach dem 1. Prüfungsfach. 2) Ab 1993 einschließlich Schulmusik. 3) Absolventen ohne Angabe zur Staatsangehörigkeit werden Ausländern zugeordnet.

## 6 Bestandene Abschlussprüfungen in den Prüfungsjahren 1990, 2000 und 2010 nach Fachsemestern

Fächergruppe <sup>1)</sup>	Prüfung <sup>2)</sup>	Prüfungsjahr	Absolventen insgesamt	Davon		Davon Abschluss im ... Fachsemester									ohne Angabe bzw. keine
				männlich	weiblich	1. bis 6.	7.	8.	9. und 10.	11. und 12.	13. und 14.	15. und 16.	17. und mehr		
<b>Wissenschaftliche Hochschulen (Universität)</b>															
Sprach- und Kulturwissenschaften	Magister	1990	43	17	26	-	-	-	2	7	11	11	12	-	
		2000	80	22	58	-	-	2	11	16	11	14	26	-	
		2010	88	18	70	1	2	1	10	26	20	11	17	-	
	Diplom (einschl. Dolm./Übersetzer)	1990	139	42	97	-	-	3	33	49	25	14	15	-	
		2000	144	25	119	1	-	2	22	44	29	15	31	-	
		2010	64	13	51	1	1	4	11	22	15	5	5	-	
	Promotion	1990	25	15	10	4	2	4	9	-	1	1	4	-	
		2000	27	14	13	5	4	3	3	1	2	3	3	3	
		2010	11	5	6	3	1	2	3	-	1	1	-	-	
	Staatl. gepr. Dolm./Übersetzer	1990	23	4	19	10	6	4	3	-	-	-	-	-	
		2010	- wird nicht mehr erfasst -												
		1990	81	30	51	-	1	-	8	21	20	18	13	-	
	Lehramtsprüfungen	2000	143	45	98	2	-	1	6	35	44	29	25	1	
		2010	108	27	81	2	1	1	8	34	34	15	13	-	
		1990	65	27	38	-	1	-	5	14	18	15	12	-	
	dar. Lehramt an Gymnasien	2000	118	40	78	1	-	-	1	29	38	27	21	1	
		2010	87	18	69	-	-	-	6	28	31	11	11	-	
		2010	48	11	37	40	3	1	2	1	1	-	-	-	
	Bachelorabschluss	2010	25	10	15	24	1	-	-	-	-	-	-	-	
	Masterabschluss	2010	8	1	7	5	-	-	2	-	1	-	-	-	
Sonstige <sup>3)</sup>	1990	20	3	17	10	2	2	1	-	2	2	1	-		
	2000	28	4	24	11	-	1	2	5	2	1	3	3		
	2010	<b>319</b>	<b>109</b>	<b>210</b>	<b>19</b>	<b>9</b>	<b>11</b>	<b>57</b>	<b>77</b>	<b>58</b>	<b>44</b>	<b>44</b>	<b>-</b>		
<b>Zusammen</b>	<b>2000</b>	<b>414</b>	<b>109</b>	<b>305</b>	<b>18</b>	<b>6</b>	<b>10</b>	<b>43</b>	<b>96</b>	<b>88</b>	<b>63</b>	<b>86</b>	<b>4</b>		
	<b>2010</b>	<b>372</b>	<b>88</b>	<b>284</b>	<b>82</b>	<b>9</b>	<b>10</b>	<b>36</b>	<b>88</b>	<b>73</b>	<b>33</b>	<b>38</b>	<b>3</b>		
Sport	Magister, Promotion	2010	2	2	-	1	-	-	-	-	-	1	-	-	
		1990	41	17	24	-	-	2	1	10	16	5	7	-	
		2000	37	22	15	-	-	1	10	11	6	5	4	-	
	Diplom	2010	4	2	2	-	1	-	-	2	-	-	1	-	
		1990	11	6	5	-	-	-	1	4	2	2	2	-	
		2000	21	11	10	-	-	-	1	4	6	6	4	-	
	Lehramtsprüfungen	2010	19	11	8	-	-	-	2	7	5	3	2	-	
		1990	8	6	2	-	-	-	-	2	2	2	2	-	
		2000	17	10	7	-	-	-	1	4	3	5	4	-	
	dar. Lehramt an Gymnasien	2010	16	10	6	-	-	-	-	7	5	3	1	-	
		2010	17	13	4	17	-	-	-	-	-	-	-	-	
		2010	1	-	1	1	-	-	-	-	-	-	-	-	
	Bachelorabschluss	2010	<b>52</b>	<b>23</b>	<b>29</b>	-	-	<b>2</b>	<b>2</b>	<b>14</b>	<b>18</b>	<b>7</b>	<b>9</b>	-	
	Sonstige <sup>4)</sup>	<b>2000</b>	<b>58</b>	<b>33</b>	<b>25</b>	-	-	<b>1</b>	<b>11</b>	<b>15</b>	<b>12</b>	<b>11</b>	<b>8</b>	-	
	<b>Zusammen</b>	<b>2010</b>	<b>43</b>	<b>28</b>	<b>15</b>	<b>19</b>	<b>1</b>	-	<b>2</b>	<b>9</b>	<b>5</b>	<b>4</b>	<b>3</b>	-	
Rechts-, Wirtschafts- u. Sozialwissensch.	Magister, Lizentiat, Zertifikatsprüfung <sup>5)</sup>	1990	79	48	31	66	-	-	-	-	1	1	11	-	
		2000	151	73	78	142	3	-	1	1	-	1	2	1	
		2010	73	33	40	69	2	-	2	-	-	-	-	-	
	Diplom (einschl. Diplom-Lehrerprüf.)	1990	291	200	91	-	-	13	53	126	59	24	16	-	
		2000	304	213	91	-	7	32	89	89	40	20	27	-	
		2010	126	68	58	1	8	17	60	27	11	2	-	-	
	Promotion	1990	26	24	2	10	3	2	3	2	1	-	2	3	
		2000	44	31	13	21	2	5	5	3	2	2	1	3	
		2010	36	21	15	19	5	4	3	4	-	-	1	-	
	Staatsexamen	1990	144	84	60	-	-	-	-	55	34	23	25	-	
		2000	199	101	98	5	28	68	46	21	15	9	7	-	
		2010	132	56	76	8	-	1	31	56	27	6	3	-	
	Lehramtsprüfungen	1990	1	1	-	-	-	-	-	1	-	-	-	-	
		2000	11	5	6	-	-	4	4	2	1	-	-	-	
		2010	1	1	-	-	-	-	-	-	1	-	-	-	
	Bachelorabschluss	2010	51	29	22	18	22	8	3	-	-	-	-	-	
	Masterabschluss	2010	73	53	20	63	3	2	5	-	-	-	-	-	
	<b>Zusammen</b>	<b>1990</b>	<b>541</b>	<b>357</b>	<b>184</b>	<b>76</b>	<b>3</b>	<b>15</b>	<b>63</b>	<b>184</b>	<b>95</b>	<b>48</b>	<b>54</b>	<b>3</b>	
		<b>2000</b>	<b>709</b>	<b>423</b>	<b>286</b>	<b>168</b>	<b>40</b>	<b>109</b>	<b>145</b>	<b>116</b>	<b>58</b>	<b>32</b>	<b>37</b>	<b>4</b>	
		<b>2010</b>	<b>492</b>	<b>261</b>	<b>231</b>	<b>178</b>	<b>40</b>	<b>32</b>	<b>104</b>	<b>87</b>	<b>39</b>	<b>8</b>	<b>4</b>	<b>-</b>	
Mathematik, Naturwissenschaften	Diplom <sup>6)</sup>	1990	206	148	58	1	1	3	20	47	57	32	45	-	
		2000	183	137	46	1	-	7	25	44	47	22	37	-	
		2010	89	57	32	-	-	-	17	43	18	7	4	-	
	Promotion	1990	71	55	16	32	12	1	9	5	-	2	-	10	
		2000	114	92	22	14	21	21	29	18	4	2	4	1	
		2010	78	61	17	33	10	5	9	14	-	4	2	1	

1) Zuordnung nach dem 1. Prüfungsfach. 2) Lehramtsprüfungen einschließlich Zusatz- und Erweiterungsprüfungen. 3) Abschlüsse französischsprachiger Studiengänge (Licence/Maitrise), Zusatzprüfungen für Diplom-Dolmetscher/Übersetzer, Kontaktstudium Deutsch als Fremdsprache, Zertifikat Interkulturelle Kommunikation. 4) 2000 und 2010: einschließlich Promotion. 5) Einschließlich Aufbaustudiengänge Europäische Integration/Europäische Wirtschaft. 6) Einschließlich Aufbaustudium Biogeographie bzw. Magister in Geographie.

## Noch: 6 Bestandene Abschlussprüfungen in den Prüfungsjahren 1990, 2000 und 2010 nach Fachsemestern

Fächergruppe <sup>1)</sup>	Prüfung <sup>2)</sup>	Prüfungsjahr	Absolventen insgesamt	Davon		Davon Abschluss im ... Fachsemester									ohne Angabe bzw. keine
				männlich	weiblich	1. bis 6.	7.	8.	9. und 10.	11. und 12.	13. und 14.	15. und 16.	17. und mehr		
<b>noch Wissenschaftliche Hochschulen (Universität)</b>															
noch Mathematik, Naturwissensch.	Staatsexamen	1990	38	19	19	1	6	2	17	8	3	-	1	-	
		2000	31	8	23	-	1	19	7	2	2	-	-	-	
	Lehramtsprüfungen	2010	23	6	17	-	-	9	9	2	2	-	1	-	
		dar. Lehramt an Gymnasien	1990	14	8	6	-	-	-	1	3	3	3	4	-
			2000	45	20	25	-	-	-	3	9	19	3	11	-
		Bachelorabschluss	2010	33	19	14	2	1	1	1	17	6	1	4	-
			2010	11	7	4	-	-	-	-	2	3	2	4	-
		Masterabschluss	2000	36	16	20	-	-	-	1	7	17	3	8	-
	2010		31	17	14	1	1	1	1	17	5	1	4	-	
	Sonstige	2010	78	64	14	24	16	6	19	5	6	2	-	-	
2010		80	65	15	74	4	-	1	-	-	1	-	-		
<b>Zusammen</b>	1990	1	-	1	1	-	-	-	-	-	-	-	-		
	2000	<b>329</b>	<b>230</b>	<b>99</b>	<b>34</b>	<b>19</b>	<b>6</b>	<b>47</b>	<b>63</b>	<b>63</b>	<b>37</b>	<b>50</b>	<b>10</b>		
	2010	<b>373</b>	<b>257</b>	<b>116</b>	<b>15</b>	<b>22</b>	<b>47</b>	<b>64</b>	<b>73</b>	<b>72</b>	<b>27</b>	<b>52</b>	<b>1</b>		
Humanmedizin (einschl. Zahnmedizin)	Staatsexamen	2010	<b>382</b>	<b>272</b>	<b>110</b>	<b>134</b>	<b>31</b>	<b>21</b>	<b>56</b>	<b>81</b>	<b>32</b>	<b>15</b>	<b>11</b>	<b>1</b>	
		1990	215	127	88	-	-	-	9	107	75	15	9	-	
		2000	174	104	70	-	-	-	-	26	95	28	25	-	
	Promotion	2010	154	58	96	-	-	1	6	86	42	13	6	-	
		1990	139	102	37	21	-	-	1	-	1	-	-	116	
		2000	161	76	85	8	-	1	1	-	5	1	2	143	
	Zertifikat <sup>3)</sup>	2010	103	56	47	30	1	-	2	4	49	14	3	-	
		1990	-	-	-	-	-	-	-	-	-	-	-	-	
		2000	-	-	-	-	-	-	-	-	-	-	-	-	
	<b>Zusammen</b>	2010	<b>354</b>	<b>229</b>	<b>125</b>	<b>21</b>	<b>-</b>	<b>-</b>	<b>10</b>	<b>107</b>	<b>76</b>	<b>15</b>	<b>9</b>	<b>116</b>	
2000		<b>335</b>	<b>180</b>	<b>155</b>	<b>8</b>	<b>-</b>	<b>1</b>	<b>1</b>	<b>26</b>	<b>100</b>	<b>29</b>	<b>27</b>	<b>143</b>		
2010		<b>257</b>	<b>114</b>	<b>143</b>	<b>30</b>	<b>1</b>	<b>1</b>	<b>8</b>	<b>90</b>	<b>91</b>	<b>27</b>	<b>9</b>	<b>-</b>		
Agrar-, Forst- u. Ernährungs-	<b>Zusammen<sup>4)</sup></b>		1990	<b>15</b>	<b>-</b>	<b>15</b>	<b>-</b>	<b>-</b>	<b>3</b>	<b>10</b>	<b>1</b>	<b>-</b>	<b>1</b>	<b>-</b>	
			2000	<b>-</b>	<b>-</b>	<b>-</b>	<b>-</b>	<b>-</b>	<b>-</b>	<b>-</b>	<b>-</b>	<b>-</b>	<b>-</b>	<b>-</b>	
			2010	<b>-</b>	<b>-</b>	<b>-</b>	<b>-</b>	<b>-</b>	<b>-</b>	<b>-</b>	<b>-</b>	<b>-</b>	<b>-</b>	<b>-</b>	
Ingenieurwissenschaften	Diplom/Promotion	1990	102	99	3	9	-	1	3	11	26	27	18	7	
		2000	98	82	16	1	1	9	17	18	12	14	25	1	
		2010	38	30	8	3	-	2	9	18	3	-	3	-	
	Lehramt an beruflichen Schulen	1990	4	2	2	-	-	-	2	2	-	-	-	-	
		2000	3	3	-	-	-	-	1	-	1	1	-	-	
		2010	2	2	-	-	-	-	-	1	-	1	-	-	
	Bachelorabschluss	2010	2	2	-	-	-	1	1	-	-	-	-	-	
		2010	5	4	1	5	-	-	-	-	-	-	-	-	
	<b>Zusammen</b>	1990	<b>106</b>	<b>101</b>	<b>5</b>	<b>9</b>	<b>-</b>	<b>1</b>	<b>5</b>	<b>13</b>	<b>26</b>	<b>27</b>	<b>18</b>	<b>7</b>	
		2000	<b>101</b>	<b>85</b>	<b>16</b>	<b>1</b>	<b>1</b>	<b>9</b>	<b>18</b>	<b>18</b>	<b>13</b>	<b>15</b>	<b>25</b>	<b>1</b>	
2010		<b>47</b>	<b>38</b>	<b>9</b>	<b>8</b>	<b>-</b>	<b>3</b>	<b>10</b>	<b>19</b>	<b>3</b>	<b>1</b>	<b>3</b>	<b>-</b>		
Kunst, Kunstwissenschaft	Magister/Promotion	1990	8	4	4	-	-	-	-	4	1	3	-		
		2000	15	4	11	-	-	-	2	5	-	1	7		
		2010	5	2	3	1	-	-	-	1	1	-	2		
	Lehramtsprüfungen	1990	22	3	19	-	-	2	4	10	5	1	-		
		2000	11	7	4	-	-	-	1	1	3	3	3		
		2010	10	1	9	-	-	-	1	6	1	2	-		
	<b>Zusammen</b>	1990	<b>30</b>	<b>7</b>	<b>23</b>	<b>-</b>	<b>-</b>	<b>2</b>	<b>4</b>	<b>10</b>	<b>9</b>	<b>2</b>	<b>3</b>		
		2000	<b>26</b>	<b>11</b>	<b>15</b>	<b>-</b>	<b>-</b>	<b>-</b>	<b>3</b>	<b>6</b>	<b>3</b>	<b>4</b>	<b>10</b>		
		2010	<b>15</b>	<b>3</b>	<b>12</b>	<b>1</b>	<b>-</b>	<b>-</b>	<b>1</b>	<b>7</b>	<b>2</b>	<b>2</b>	<b>-</b>		
	<b>UNIVERSITÄT</b>	<b>ZUSAMMEN</b>		1990	<b>1 746</b>	<b>1 056</b>	<b>690</b>	<b>159</b>	<b>31</b>	<b>37</b>	<b>191</b>	<b>478</b>	<b>346</b>	<b>180</b>	<b>188</b>
		2000	<b>2 016</b>	<b>1 098</b>	<b>918</b>	<b>210</b>	<b>69</b>	<b>177</b>	<b>285</b>	<b>350</b>	<b>346</b>	<b>181</b>	<b>245</b>	<b>153</b>	
		2010	<b>1 608</b>	<b>804</b>	<b>804</b>	<b>452</b>	<b>82</b>	<b>67</b>	<b>217</b>	<b>381</b>	<b>245</b>	<b>90</b>	<b>70</b>	<b>4</b>	
<b>Kunsthochschulen</b>															
Kunst, Kunstwissenschaft	Hochschule für Musik	1990	48	26	22	11	4	18	13	1	1	-	-	-	
		2000	81	45	36	22	3	23	18	14	-	1	-	-	
		2010	105	39	66	33	2	17	26	23	3	1	-	-	
Hochschule der Bildenden Künste	1990	23	9	14	-	-	-	20	1	2	-	-	-		
	2000	23	10	13	-	-	-	7	11	2	3	-	-		
	2010	19	8	11	-	-	4	10	4	1	-	-	-		
<b>ZUSAMMEN</b>			1990	<b>71</b>	<b>35</b>	<b>36</b>	<b>11</b>	<b>4</b>	<b>18</b>	<b>33</b>	<b>2</b>	<b>3</b>	<b>-</b>	<b>-</b>	
			2000	<b>104</b>	<b>55</b>	<b>49</b>	<b>22</b>	<b>3</b>	<b>23</b>	<b>25</b>	<b>25</b>	<b>2</b>	<b>4</b>	<b>-</b>	
			2010	<b>124</b>	<b>47</b>	<b>77</b>	<b>33</b>	<b>2</b>	<b>21</b>	<b>36</b>	<b>27</b>	<b>4</b>	<b>1</b>	<b>-</b>	

1) Zuordnung nach dem 1. Prüfungsfach. 2) Lehramtsprüfungen einschließlich Zusatz- und Erweiterungsprüfungen. 3) Aufbaustudium Medizinische Strahlenphysik. 4) Lehramt an beruflichen Schulen/Promotion - auslaufend.



## Noch: 6 Bestandene Abschlussprüfungen in den Prüfungsjahren 1990, 2000 und 2010 nach Fachsemestern

Fächergruppe <sup>1)</sup>	Prüfung <sup>2)</sup>	Prüfungsjahr	Absolventen insges.	Davon		Davon Abschluss im ... Fachsemester									ohne Angabe bzw. keine
				männlich	weiblich	1. bis 6.	7.	8.	9. und 10.	11. und 12.	13. und 14.	15. und 16.	17. und mehr		
<b>Fachhochschulen</b>															
Rechts-, Wirtschafts- und Sozialwissensch.	Diplom (FH) <sup>3)</sup>	1990	218	124	94	27	29	100	40	10	6	4	2	-	
		2000	183	97	86	3	-	89	79	8	1	3	-	-	
		2010	68	29	39	40	5	1	2	10	3	4	3	-	
	Staatl. Laufbahnpr./ Dipl. Verwaltungswirt	1990	68	46	22	67	-	1	-	-	-	-	-	-	
		2000	72	52	20	72	-	-	-	-	-	-	-	-	
		2010	105	56	49	105	-	-	-	-	-	-	-	-	
	Bachelorabschluss	2010	200	75	125	62	67	44	27	-	-	-	-	-	
		2010	23	14	9	21	-	2	-	-	-	-	-	-	
		<b>Zusammen</b>	<b>1990</b>	<b>286</b>	<b>170</b>	<b>116</b>	<b>94</b>	<b>29</b>	<b>101</b>	<b>40</b>	<b>10</b>	<b>6</b>	<b>4</b>	<b>2</b>	-
		<b>2000</b>	<b>255</b>	<b>149</b>	<b>106</b>	<b>75</b>	-	<b>89</b>	<b>79</b>	<b>8</b>	<b>1</b>	<b>3</b>	-	-	
	<b>2010</b>	<b>396</b>	<b>174</b>	<b>222</b>	<b>228</b>	<b>72</b>	<b>47</b>	<b>29</b>	<b>10</b>	<b>3</b>	<b>4</b>	<b>3</b>	-		
Mathem., Naturwiss. (Informatik)	Diplom (FH) <sup>3)</sup>	1990	25	20	5	-	4	13	6	2	-	-	-		
		2000	22	21	1	-	-	8	5	3	3	1	2		
		2010	12	12	-	3	-	1	-	4	1	-	3		
	Bachelorabschluss	2010	43	41	2	29	4	7	2	1	-	-	-		
		2010	23	22	1	22	-	1	-	-	-	-	-		
		<b>Zusammen</b>	<b>1990</b>	<b>25</b>	<b>20</b>	<b>5</b>	-	<b>4</b>	<b>13</b>	<b>6</b>	<b>2</b>	-	-	-	
		<b>2000</b>	<b>22</b>	<b>21</b>	<b>1</b>	-	-	<b>8</b>	<b>5</b>	<b>3</b>	<b>3</b>	<b>1</b>	<b>2</b>		
		<b>2010</b>	<b>78</b>	<b>75</b>	<b>3</b>	<b>54</b>	<b>4</b>	<b>9</b>	<b>2</b>	<b>5</b>	<b>1</b>	-	<b>3</b>		
	Humanmedizin, Gesundheitswissenschaften	Diplom (FH) <sup>3)</sup>	2010	-	-	-	-	-	-	-	-	-	-	-	
		Bachelorabschluss	2010	464	218	246	459	2	-	3	-	-	-	-	
Masterabschluss		2010	-	-	-	-	-	-	-	-	-	-	-		
	<b>Zusammen</b>	<b>2010</b>	<b>464</b>	<b>218</b>	<b>246</b>	<b>459</b>	<b>2</b>	-	<b>3</b>	-	-	-	-		
Ingenieurwissenschaften	Diplom (FH) <sup>3)</sup>	1990	234	210	24	2	58	72	54	24	11	5	8		
		2000	226	186	40	1	1	59	104	38	9	5	9		
		2010	44	33	11	15	3	2	6	9	5	3	1		
	Bachelorabschluss	2010	169	131	38	83	38	23	23	2	-	-	-		
		2010	109	94	15	96	1	9	3	-	-	-	-		
		<b>Zusammen</b>	<b>1990</b>	<b>234</b>	<b>210</b>	<b>24</b>	<b>2</b>	<b>58</b>	<b>72</b>	<b>54</b>	<b>24</b>	<b>11</b>	<b>5</b>	<b>8</b>	
		<b>2000</b>	<b>226</b>	<b>186</b>	<b>40</b>	<b>1</b>	<b>1</b>	<b>59</b>	<b>104</b>	<b>38</b>	<b>9</b>	<b>5</b>	<b>9</b>		
		<b>2010</b>	<b>322</b>	<b>258</b>	<b>64</b>	<b>194</b>	<b>42</b>	<b>34</b>	<b>32</b>	<b>11</b>	<b>5</b>	<b>3</b>	<b>1</b>		
	<b>FACHHOCHSCHULEN ZUSAMMEN</b>		<b>1990</b>	<b>545</b>	<b>400</b>	<b>145</b>	<b>96</b>	<b>91</b>	<b>186</b>	<b>100</b>	<b>36</b>	<b>17</b>	<b>9</b>	<b>10</b>	
		<b>2000</b>	<b>503</b>	<b>356</b>	<b>147</b>	<b>76</b>	<b>1</b>	<b>156</b>	<b>188</b>	<b>49</b>	<b>13</b>	<b>9</b>	<b>11</b>		
	<b>2010</b>	<b>1 260</b>	<b>725</b>	<b>535</b>	<b>935</b>	<b>120</b>	<b>90</b>	<b>66</b>	<b>26</b>	<b>9</b>	<b>7</b>	<b>7</b>			
<b>HOCHSCHULEN INSGESAMT</b>															
<b>INSGESAMT</b>	<b>1990</b>	<b>2 362</b>	<b>1 491</b>	<b>871</b>	<b>266</b>	<b>126</b>	<b>241</b>	<b>324</b>	<b>516</b>	<b>366</b>	<b>189</b>	<b>198</b>	<b>136</b>		
	<b>2000</b>	<b>2 623</b>	<b>1 509</b>	<b>1 114</b>	<b>308</b>	<b>73</b>	<b>356</b>	<b>498</b>	<b>424</b>	<b>361</b>	<b>194</b>	<b>256</b>	<b>153</b>		
	<b>2010</b>	<b>2 992</b>	<b>1 576</b>	<b>1 416</b>	<b>1 420</b>	<b>204</b>	<b>178</b>	<b>319</b>	<b>434</b>	<b>258</b>	<b>98</b>	<b>77</b>	<b>4</b>		
davon	Magister, Lizentiatenprüfung	1990	62	27	35	-	-	-	7	16	13	24	-		
		2000	138	45	93	38	3	2	13	20	12	16	33		
		2010	95	21	74	2	2	1	11	27	21	12	19		
Diplom (U)	1990	757	486	271	-	1	21	107	242	183	102	101	-		
	2000	738	456	282	3	7	43	151	204	132	76	122	-		
	2010	314	164	150	3	10	22	95	112	46	14	12	-		
Promotion	1990	283	217	66	76	17	8	24	8	3	3	8	136		
	2000	378	239	139	48	28	38	51	26	14	8	14	151		
	2010	237	151	86	89	17	12	19	22	51	19	7	1		
Staatsexamen	1990	397	230	167	1	6	2	33	170	112	38	35	-		
	2000	404	213	191	5	29	87	53	49	112	37	32	-		
	2010	309	120	189	8	-	11	46	144	71	19	10	-		
Staatl. gepr. Dolmetscher/Übers.	1990	23	4	19	10	6	4	3	-	-	-	-	-		
	2010	-	-	-	-	-	-	-	-	-	-	-	-		
	- wird nicht mehr erfasst -														
LA Grund-, Haupt- und Gesamtschulen	1990	3	1	2	-	-	-	2	1	-	-	-	-		
	2000	-	-	-	-	-	-	-	-	-	-	-	-		
	2010	-	-	-	-	-	-	-	-	-	-	-	-		
LA Realschulen und Gesamtschulen	1990	34	3	31	-	-	2	7	17	3	4	1	-		
	2000	38	10	28	1	-	1	7	8	11	3	7	-		
	2010	25	12	13	1	1	1	4	6	5	4	3	-		
LA Gymnasien und Gesamtschulen	1990	91	43	48	-	1	-	5	21	27	19	18	-		
	2000	184	74	110	1	-	-	4	42	62	38	36	1		
	2010	144	46	98	1	1	1	8	58	42	17	16	-		
LA Berufliche Schulen	1990	20	3	17	-	-	-	5	12	1	1	1	-		
	2000	12	7	5	-	-	4	5	1	1	1	-	-		
	2010	4	3	1	2	-	-	-	1	-	1	-	-		
Künstlerischer Abschluss an den Kunsthochschulen	1990	71	35	36	11	4	18	33	2	3	-	-	-		
	2000	104	55	49	22	3	23	25	25	2	4	-	-		
	2010	124	47	77	33	2	21	36	27	4	1	-	-		
Diplom (FH) <sup>3)</sup>	1990	477	354	123	29	91	185	100	36	17	9	10	-		
	2000	431	304	127	4	1	156	188	49	13	9	11	-		
	2010	124	74	50	58	8	4	8	23	9	7	7	-		
Staatl. Laufbahnprüfung/Dipl. Verwaltungswirt	1990	68	46	22	67	-	1	-	-	-	-	-	-		
	2000	72	52	20	72	-	-	-	-	-	-	-	-		
	2010	105	56	49	105	-	-	-	-	-	-	-	-		
Bachelorabschluss	2010	1 072	584	488	732	152	90	80	9	7	2	-	-		
	2010	338	262	76	305	9	14	9	-	-	1	-	-		
	2010	76	42	34	72	-	-	3	-	1	-	-	-		
Sonstige <sup>4)</sup>	2000	124	54	70	114	2	2	1	-	2	2	1	-		
	2010	101	36	65	81	2	1	3	5	2	1	3	3		

1) Zuordnung nach dem 1. Prüfungsfach. 2) Lehramtsprüfungen einschließlich Zusatz- und Erweiterungsprüfungen. 3) 2010 einschließlich insgesamt 84 Abschlüsse am DFHI. 4) Licence/Maîtrise, Ergänzungsprüfungen für Diplom-Dolmetscher/Übersetzer, Aufbaustudiengänge: Zertifikatsprüfung Europäische Integration/Europäische Wirtschaft, Biogeographie und Raumbewertung, Kontaktstudium Deutsch als Fremdsprache, Medizinische Strahlenphysik, Interkulturelle Kommunikation, Magister/Aufbaustudium.

## 7 Bestandene Abschlussprüfungen im Prüfungsjahr 2010 nach erstem und weiterem Studienabschluss

Prüfung Fächergruppe Hochschule	Absolventen			Davon mit ... Abschlussprüfung					
	insges.	und zwar		erster <sup>1)</sup>			zweiter oder weiterer		
		weiblich	Deutsche	zus.	weiblich	Deutsche	zus.	weiblich	Deutsche
Diplom (U)	314	150	279	289	139	258	25	11	21
dar. Sprach- und Kulturwissenschaften <sup>2)</sup>	64	51	51	58	48	48	6	3	3
Rechts-, Wirtschafts- und Sozialwissenschaften	126	58	115	109	50	99	17	8	16
Mathematik, Naturwissenschaften	89	32	84	87	32	82	2	-	2
Ingenieurwissenschaften	31	7	25	31	7	25	-	-	-
Magister-, Lizentiatenprüfung <sup>2)</sup>	95	74	83	91	71	81	4	3	2
dar. Sprach- und Kulturwissenschaften	88	70	76	84	67	74	4	3	2
Promotionen	237	86	195	-	-	-	237	86	195
dar. Mathematik, Naturwissenschaften	78	17	57	-	-	-	78	17	57
Human-/Zahnmedizin	103	47	94	-	-	-	103	47	94
Staatsprüfungen (ohne LA)	309	189	296	307	189	294	2	-	2
dar. Rechtswissenschaft	132	76	127	130	76	125	2	-	2
Human-/Zahnmedizin	154	96	148	154	96	148	-	-	-
Lehramtsprüfungen	184	122	183	164	108	163	20	14	20
dar. Erweiterungsprüfungen	11	10	11	-	-	-	11	10	11
Bachelorabschluss	196	77	175	194	76	174	2	1	1
dar. Rechts-, Wirtschafts- und Sozialwissenschaften	51	22	49	51	22	49	-	-	-
Mathematik, Naturwissenschaften	78	14	70	77	14	70	1	-	-
Masterabschluss	183	51	128	-	-	-	183	51	128
dar. Sprach- und Kulturwissenschaften	25	15	12	-	-	-	25	15	12
Mathematik, Naturwissenschaften	80	15	46	-	-	-	80	15	46
Sonstiger Abschluss (Licence)	-	-	-	-	-	-	-	-	-
Aufbaustudiengänge	90	55	44	-	-	-	90	55	44
<b>Universität zusammen</b>	<b>1 608</b>	<b>804</b>	<b>1 383</b>	<b>1 045</b>	<b>583</b>	<b>970</b>	<b>563</b>	<b>221</b>	<b>413</b>
Hochschule für Musik	105	66	60	62	41	45	43	25	15
HS der Bildenden Künste	19	11	14	18	10	13	1	1	1
<b>Kunsthochschulen zusammen<sup>3)</sup></b>	<b>124</b>	<b>77</b>	<b>74</b>	<b>80</b>	<b>51</b>	<b>58</b>	<b>44</b>	<b>26</b>	<b>16</b>
Diplom (FH)	40	14	33	40	14	33	-	-	-
dav. Informatik	7	-	7	7	-	7	-	-	-
Sozialwesen	-	-	-	-	-	-	-	-	-
Betriebswirtschaft, Wirtschaftsingenieurwesen	15	9	13	15	9	13	-	-	-
Ingenieurwissenschaften	18	5	13	18	5	13	-	-	-
Abschluss DFH <sup>4)</sup>	84	36	32	84	36	32	-	-	-
Staatliche Laufbahnprüfung/ Diplom-Verwaltungswirt	105	49	105	105	49	105	-	-	-
Bachelorabschluss	876	411	391	875	411	390	1	-	1
dav. Rechts-, Wirtschafts- und Sozialwissenschaften	200	125	179	200	125	179	-	-	-
Mathematik, Naturwissenschaften	43	2	33	43	2	33	-	-	-
Humanmedizin/Gesundheitswissenschaften	464	246	36	464	246	36	-	-	-
Ingenieurwissenschaften	169	38	143	168	38	142	1	-	1
Masterabschluss	155	25	117	-	-	-	155	25	117
dav. Rechts-, Wirtschafts- und Sozialwissenschaften	23	9	19	-	-	-	23	9	19
Mathematik, Naturwissenschaften	23	1	17	-	-	-	23	1	17
Ingenieurwissenschaften	109	15	81	-	-	-	109	15	81
<b>Fachhochschulen zusammen</b>	<b>1 260</b>	<b>535</b>	<b>678</b>	<b>1 104</b>	<b>510</b>	<b>560</b>	<b>156</b>	<b>25</b>	<b>118</b>
<b>HOCHSCHULEN INSGESAMT</b>	<b>2 992</b>	<b>1 416</b>	<b>2 135</b>	<b>2 229</b>	<b>1 144</b>	<b>1 588</b>	<b>763</b>	<b>272</b>	<b>547</b>
Dagegen 2009	2 928	1 384	2 300	2 340	1 137	1 898	588	247	402

1) Einschließlich 8 nach Weiterstudium zur Notenverbesserung (Staatspr. Rechtswissenschaft). 2) Ohne Erweiterungs-/Aufbaustudiengänge. 3) Künstlerische Abschlüsse. 4) Binationaler Abschluss am Deutsch-Französischen Hochschulinstitut für Technik und Wirtschaft, der auch das Diplom (FH) einschließt.

## 8 Bestandene Abschlussprüfungen, Durchschnittsalter und durchschnittliche Studiendauer der Absolventen im Prüfungsjahr 2010

Fächergruppe Studienbereich		Absolventen			Durchschnittsalter			Durchschnittliche Studiendauer					
		zus.	männl.	weibl.	zus.	männl.	weibl.	zus.	männl.	weibl.	zus.	männl.	weibl.
		Anzahl			Jahre			Hochschulsemester <sup>2)</sup>			Fachsemester		
<b>a) Universität</b>													
Sprach- und Kulturwissenschaften	a	295	65	230	27,6	29,4	27,1	13,3	15,2	12,8	11,6	12,8	11,2
dar. Psychologie	a	7	1	6	27,2	.	27,4	14,6	.	15,2	11,6	.	11,7
Germanistik	a	58	12	46	28,3	31,3	27,6	14,3	17,8	13,4	12,6	13,4	12,5
Anglistik	a	37	8	29	29,1	33,3	28,0	15,3	20,6	13,9	12,4	15,4	11,5
Romanistik	a	88	12	76	25,9	24,9	26,1	11,7	10,1	11,9	10,4	9,3	10,6
Sport	a	39	25	14	25,7	26,1	25,2	10,3	10,0	10,8	9,4	9,0	10,0
Rechts-, Wirtschafts- und Sozialwissenschaften	a	293	144	149	26,0	26,3	25,6	10,9	10,8	11,0	9,5	9,6	9,5
dar. Rechtswissenschaft	a	132	55	77	26,1	26,6	25,7	11,6	11,6	11,7	10,8	11,0	10,6
Wirtschaftswissenschaften	a	120	68	52	26,2	26,6	25,8	10,8	11,1	10,4	9,2	9,3	9,1
Mathematik, Naturwissensch.	a	216	141	75	26,2	26,2	26,1	10,9	10,8	11,1	10,2	10,3	10,1
dar. Informatik	a	70	58	12	26,3	26,2	26,8	10,6	10,6	10,7	9,1	9,3	8,1
Physik	a	23	23	-	26,8	26,8	-	11,9	11,9	-	12,2	12,2	-
Mathematik	a	17	13	4	25,4	25,6	24,8	10,9	10,9	11,1	10,4	10,6	9,6
Biologie	a	37	13	24	26,7	27,6	26,1	11,5	12,1	11,2	10,9	11,5	10,5
Geographie	a	8	2	6	26,7	.	25,7	13,3	.	12,3	12,3	.	11,6
Human-, Zahnmedizin	a	154	58	96	28,0	29,2	27,3	13,9	14,1	13,9	12,4	12,4	12,4
dar. Humanmedizin	a	134	51	83	28,1	29,1	27,5	14,0	14,0	14,1	12,6	12,5	12,6
Agrar-, Forst- und Ernährungswissenschaften	a	-	-	-	-	-	-	-	-	-	-	-	-
Ingenieurwissenschaften	a	34	27	7	26,3	26,4	25,9	11,1	11,3	10,3	10,9	10,9	10,7
dar. Maschinenbau/Verfahrenstechnik	a	20	15	5	26,4	26,5	26,3	10,5	10,7	9,7	11,3	11,3	11,1
Kunst, Kunstwissenschaften	a	14	2	12	27,7	.	27,7	15,6	.	15,7	13,4	.	13,5
<b>Zusammen</b>	<b>a</b>	<b>1 045</b>	<b>462</b>	<b>583</b>	<b>26,8</b>	<b>27,1</b>	<b>26,6</b>	<b>12,1</b>	<b>11,8</b>	<b>12,3</b>	<b>10,8</b>	<b>10,7</b>	<b>10,8</b>
dar. Ausländer	a	75	36	39	29,0	29,0	29,1	10,4	9,0	11,8	10,6	9,6	11,6
<b>b) Kunsthochschulen</b>													
Hochschule für Musik	a	62	21	41	26,5	25,9	26,8	11,8	10,9	12,3	9,5	9,4	9,6
HS der Bildenden Künste Saar	a	18	8	10	28,8	28,4	29,1	9,8	9,9	9,7	9,5	10,2	9,0
<b>c) Fachhochschulen</b>													
Rechts-, Wirtschafts- und Sozialwissenschaften	a	373	160	213	26,6	26,6	26,6	7,5	7,5	7,5	6,8	6,7	6,9
Mathematik, Naturwissenschaften	a	55	53	2	26,5	26,7	.	9,5	9,6	.	8,1	8,1	.
Humanmedizin/Gesundheitswissenschaften	a	464	218	246	26,6	27,3	26,0	5,7	5,7	5,7	5,7	5,7	5,7
Ingenieurwissenschaften	a	212	163	49	25,6	26,0	24,2	8,4	8,7	7,7	7,4	7,4	7,2
<b>Zusammen</b>	<b>a</b>	<b>1 104</b>	<b>594</b>	<b>510</b>	<b>26,4</b>	<b>26,7</b>	<b>26,1</b>	<b>7,0</b>	<b>7,4</b>	<b>6,7</b>	<b>6,5</b>	<b>6,6</b>	<b>6,4</b>
dav. HS für Technik und Wirtschaft	a	551	325	226	26,0	26,2	25,8	8,5	8,9	8,0	7,4	7,5	7,3
Kath. HS f. Soziale Arbeit	a	-	-	-	-	-	-	-	-	-	-	-	-
Deutsche Hochschule für Prävention und Gesundheitsmanagement	a	448	213	235	26,3	27,0	25,7	5,7	5,7	5,7	5,7	5,7	5,7
Fachhochsch. f. Verwaltung	a	105	56	49	28,8	28,2	29,6	5,4	5,3	5,5	5,6	5,6	5,6

1) Kandidaten mit bereits abgelegter Abschlussprüfung. 2) Im Bundesgebiet (ohne Auslandssemester).

## Noch: 8 Bestandene Abschlussprüfungen, Durchschnittsalter und durchschnittliche Studiendauer der Absolventen im Prüfungsjahr 2010

Fächergruppe Studienbereich	Absolventen			Durchschnittsalter			Durchschnittliche Studiendauer						
	zus.	männl.	weibl.	zus.	männl.	weibl.	zus.	männl.	weibl.	zus.	männl.	weibl.	
	Anzahl			Jahre			Hochschulsemester <sup>2)</sup>			Fachsemester			
a = Erststudium b = weiterführendes Studium <sup>1)</sup>													
<b>d) HOCHSCHULEN INSGESAMT</b>													
<b>ZUSAMMEN</b>	<b>a</b>	<b>2 229</b>	<b>1 085</b>	<b>1 144</b>	<b>26,6</b>	<b>26,9</b>	<b>26,4</b>	<b>9,5</b>	<b>9,3</b>	<b>9,7</b>	<b>8,6</b>	<b>8,4</b>	<b>8,8</b>
	<b>b</b>	<b>763</b>	<b>491</b>	<b>272</b>	<b>30,5</b>	<b>30,5</b>	<b>30,4</b>	<b>12,6</b>	<b>12,6</b>	<b>12,6</b>	<b>5,8</b>	<b>5,6</b>	<b>6,3</b>
dar. Ausländer	a	641	320	321	29,2	29,4	29,1	6,9	6,7	7,1	6,7	6,6	6,8
	b	216	129	87	29,4	29,4	29,3	9,1	8,7	9,5	5,3	5,0	5,9
Magister/Magister Aufbaustudium		166	53	113	28,9	30,3	28,3	12,9	13,2	12,9	8,6	7,5	9,1
Lizentiat													
Diplom (U)		231	139	92	26,5	26,8	26,0	11,5	11,6	11,3	10,8	11,1	10,4
Diplom (U) – Dolmetscher <sup>3)</sup>		4	-	4	27,6	-	27,6	14,5	-	14,5	12,5	-	12,5
Diplom (U) – Übersetzer <sup>3)</sup>		51	11	40	29,5	30,0	29,4	14,4	15,1	14,2	11,9	10,7	12,3
Diplom (U) – Lehrer		31	15	16	28,6	30,9	26,4	12,1	14,1	10,2	8,6	9,2	8,0
Promotion <sup>4)</sup>		237	151	86	32,6	32,9	31,9	17,0	17,6	15,9	8,1	7,8	8,6
Promotion <sup>5)</sup>		-	-	-	-	-	-	-	-	-	-	-	-
1. Staatsexamen (Rechtswissenschaft)		132	56	76	26,4	27,3	25,7	11,7	11,8	11,7	10,8	11,1	10,6
Staatsexamen (Medizin)		154	58	96	28,0	29,2	27,3	13,9	14,1	13,9	12,4	12,4	12,4
Staatsexamen (Pharmazie, Lebensmittelchemie)		23	6	17	26,0	25,2	26,3	10,0	7,9	10,8	9,7	8,8	10,0
LA Haupt- und Gesamtschulen		-	-	-	-	-	-	-	-	-	-	-	-
LA Real- und Gesamtschulen <sup>3)</sup>		26	12	14	31,5	33,4	29,8	15,1	18,3	12,5	11,6	13,6	9,9
LA Gymnasien und Gesamtschulen <sup>3)</sup>		154	47	107	27,3	27,8	27,1	13,8	14,1	13,7	12,0	12,7	11,7
LA Berufliche Schulen		4	3	1	37,4	36,1	.	14,6	14,9	.	8,4	9,9	.
Staatl. gepr. Dolmetscher/Übersetzer													
Künstler. Abschl. HS für Musik		105	39	66	27,7	27,9	27,6	12,0	11,1	12,6	8,0	7,6	8,3
darunter Dipl.-Musiklehrer-Prüfung		21	7	14	26,9	25,6	27,6	11,7	11,6	11,8	8,7	8,3	8,9
Künstlerischer Abschluss HS der Bildenden Künste		19	8	11	29,3	28,4	30,0	10,4	9,9	10,7	9,4	10,2	8,8
Diplom (FH)		40	26	14	29,8	29,9	29,5	15,5	15,9	14,9	14,2	14,3	14,1
Abschluss am DFHI (HTW)		84	48	36	23,6	24,0	23,0	6,9	7,1	6,6	6,4	6,4	6,4
Staatl. Laufbahnpr./Dipl.-Verwaltungswirt		105	56	49	28,8	28,2	29,6	5,4	5,3	5,5	5,6	5,6	5,6
Bachelorabschluss		1 072	584	488	26,0	26,3	25,6	7,2	7,5	6,8	6,4	6,6	6,2
Masterabschluss		338	262	76	29,0	28,9	29,4	11,2	11,3	11,0	4,3	4,2	4,5
Sonstiger Abschluss (Licence, Maîtrise)		-	-	-	-	-	-	-	-	-	-	-	-
Übrige Aufbaustudiengänge der Universität <sup>6)</sup>		16	2	14	33,2	.	32,6	17,6	.	16,0	7,4	.	8,7
<b>INSGESAMT</b>		<b>2 992</b>	<b>1 576</b>	<b>1 416</b>	<b>27,6</b>	<b>28,0</b>	<b>27,2</b>	<b>10,2</b>	<b>10,2</b>	<b>10,2</b>	<b>7,9</b>	<b>7,5</b>	<b>8,3</b>
Dagegen 2009		2 928	1 544	1 384	27,6	27,8	27,5	10,8	10,7	11,1	8,7	8,4	9,1

1) Kandidaten mit bereits abgelegter Abschlussprüfung. 2) Im Bundesgebiet (ohne Auslandsemester). 3) Einschließlich Erweiterungsprüfungen. 4) ... die eine Abschlussprüfung voraussetzt. 5) ... die keine Abschlussprüfung voraussetzt. 6) Universität: Kontaktstudium Deutsch als Fremdsprache (16).