

März 2024



Feuerwehren im Saarland Jahresstatistik 2023



Jahresstatistik

2023

der

Feuerwehren

im Saarland

Organisation und Stärke

Im Saarland werden der Brandschutz und die Technische Hilfe von

- der Berufsfeuerwehr Saarbrücken,
- 52 Freiwilligen Feuerwehren, untergliedert in 310 Löschbezirke und
- 14 Werkfeuerwehren

sichergestellt.

Die **Berufsfeuerwehr Saarbrücken** zählt 209 hauptamtliche Feuerwehrangehörige, darunter 5 weibliche. In der Altersabteilung sind 114 ehemalige Aktive.

Die **Freiwilligen Feuerwehren** verfügen über 11.313 aktive Angehörige, darunter 1.364 Frauen. Den Altersabteilungen gehören 3.293 ehemalige Aktive an. In den Jugendfeuerwehrgruppen (einschließlich Vorbereitungsgruppen) werden 4.741 Kinder und Jugendliche, darunter 1.356 Mädchen, auf ihren späteren aktiven Dienst in der Feuerwehr vorbereitet. In 43 Vorbereitungsgruppen werden 592 Kinder, davon 175 Mädchen, betreut.

Die **Werkfeuerwehren** im Saarland haben derzeit 877 aktive Feuerwehrangehörige, darunter 306 hauptberufliche Aktive und 33 Frauen. Den Altersabteilungen gehören 15 ehemalige Aktive an.

Die Personalstärke der kommunalen Feuerwehren (Berufsfeuerwehr und Freiwillige Feuerwehren) für das Jahr 2023 ist in den nachfolgenden Übersichten dargestellt.

Kommunale Feuerwehren

Die zahlenmäßige Entwicklung der Angehörigen

in den kommunalen Feuerwehren

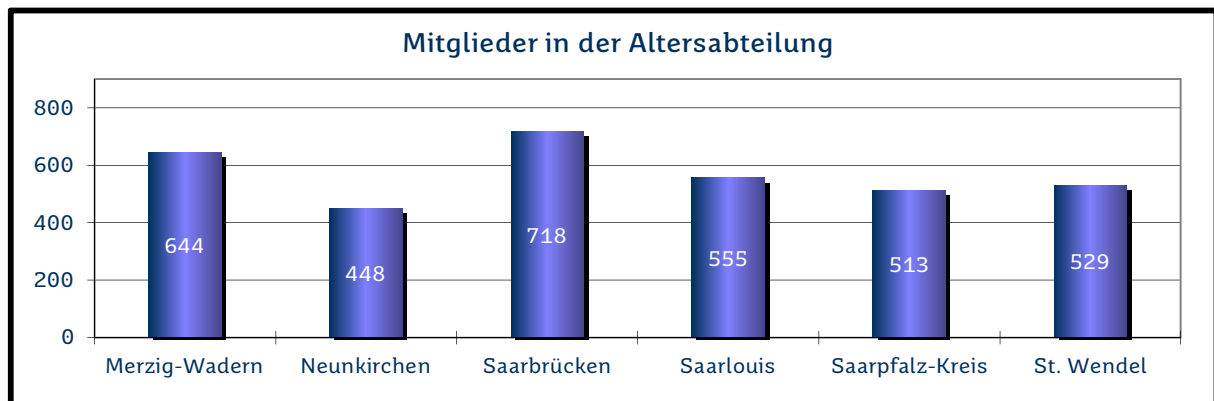
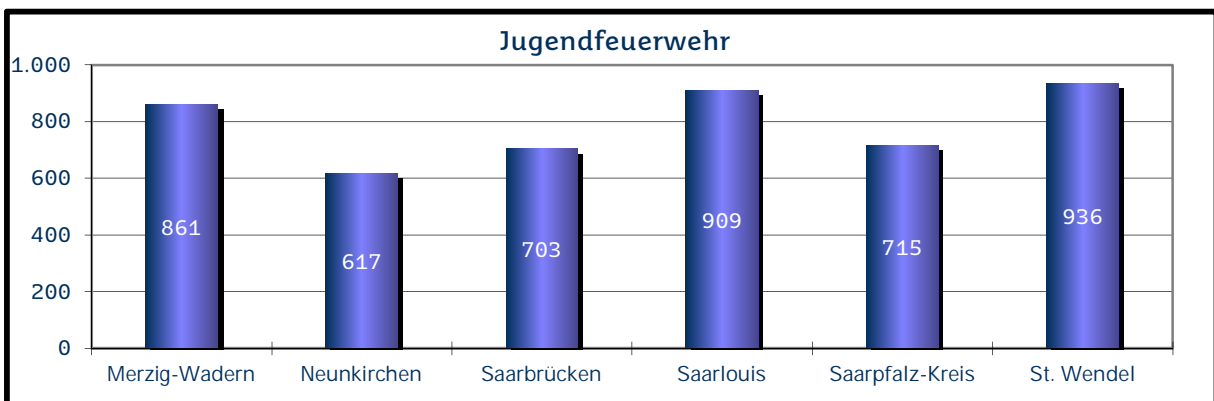
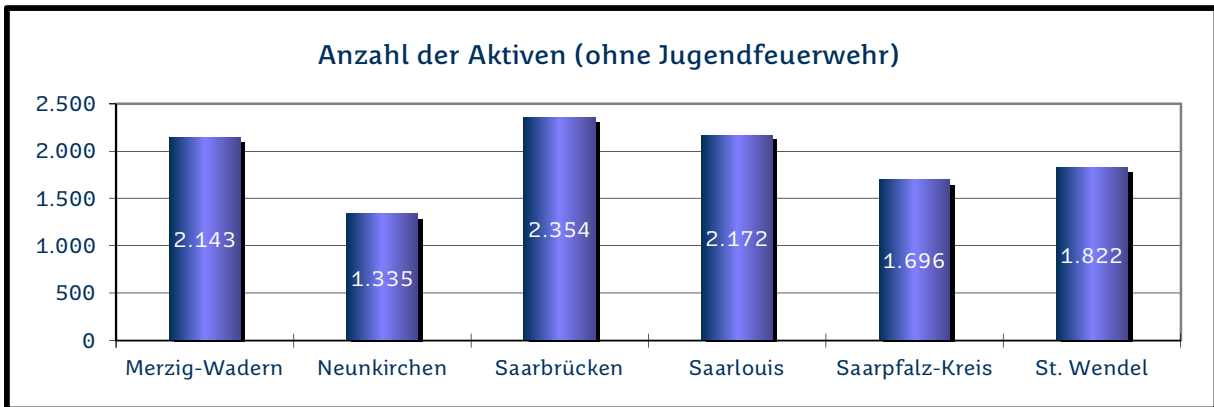
(Berufsfeuerwehr und Freiwillige Feuerwehren)

für die Jahre 2014 bis 2023

ergibt sich aus den folgenden Übersichten

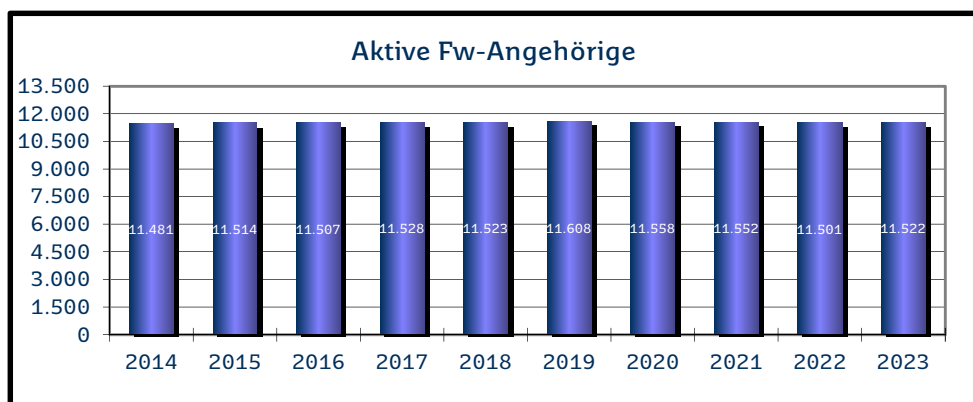
Saarland

Gemeinde- verband	Aktive				Altersabteilung		
	FF	BF	JF	Summe	FF	BF	Summe
Merzig-Wadern	2.143		861	3.004	644		644
Neunkirchen	1.335		617	1.952	448		448
Saarbrücken	2.145	209	703	3.057	604	114	718
Saarlouis	2.172		909	3.081	555		555
Saarpfalz-Kreis	1.696		715	2.411	513		513
St. Wendel	1.822		936	2.758	529		529
Gesamt	11.313	209	4.741	16.263	3.293	114	3.407

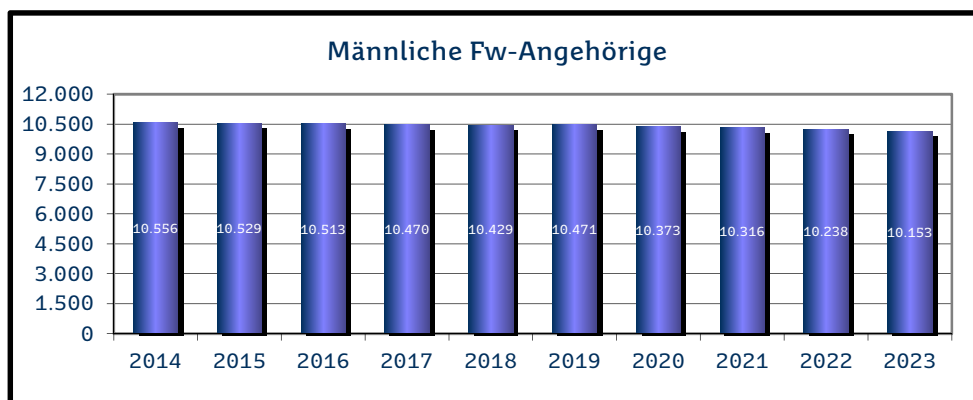


Saarland

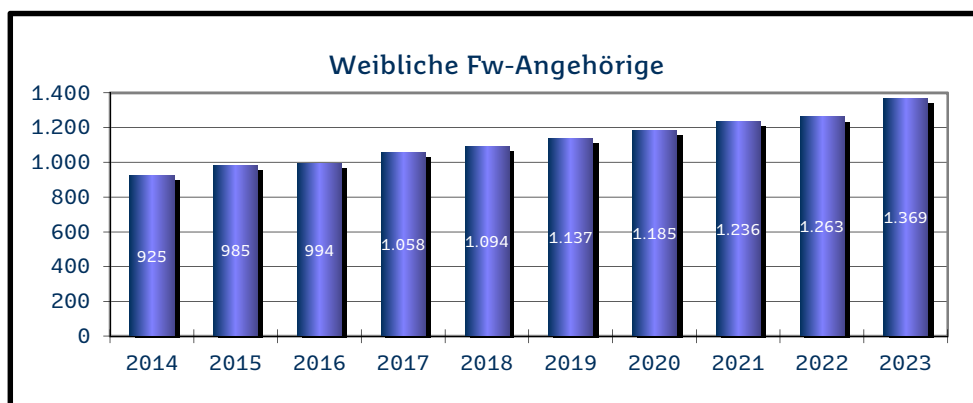
	Aktive Fw-Angehörige
2014	11.481
2015	11.514
2016	11.507
2017	11.528
2018	11.523
2019	11.608
2020	11.558
2021	11.552
2022	11.501
2023	11.522



	Männliche Fw-Angehörige
2014	10.556
2015	10.529
2016	10.513
2017	10.470
2018	10.429
2019	10.471
2020	10.373
2021	10.316
2022	10.238
2023	10.153

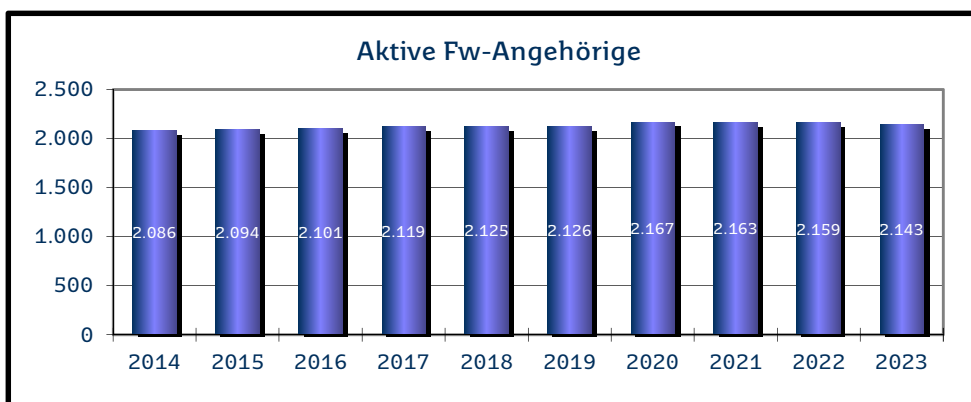


	Weibliche Fw-Angehörige
2014	925
2015	985
2016	994
2017	1.058
2018	1.094
2019	1.137
2020	1.185
2021	1.236
2022	1.263
2023	1.369

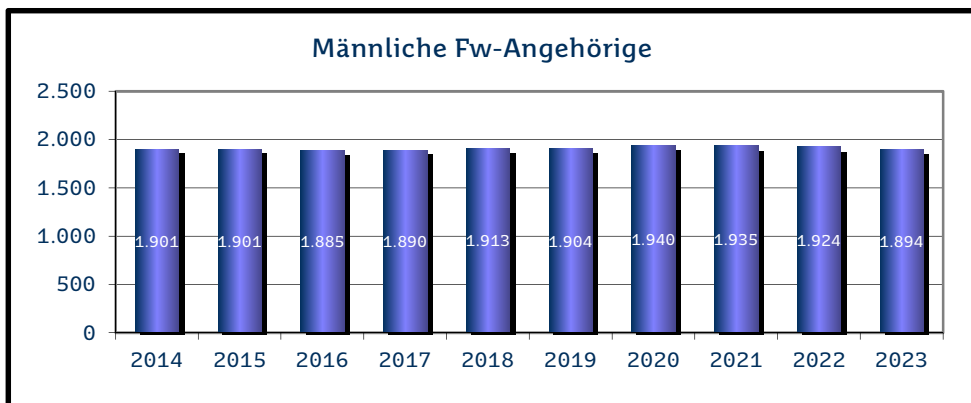


Landkreis Merzig-Wadern

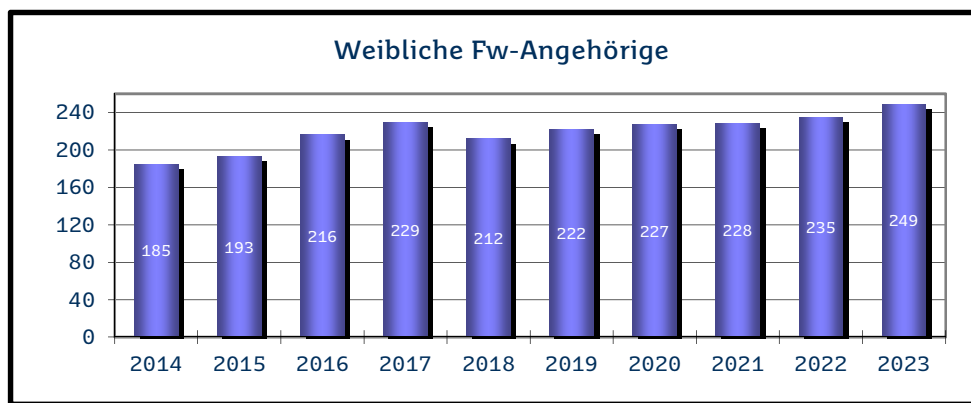
	Aktive Fw-Angehörige
2014	2.086
2015	2.094
2016	2.101
2017	2.119
2018	2.125
2019	2.126
2020	2.167
2021	2.163
2022	2.159
2023	2.143



	Männliche Fw-Angehörige
2014	1.901
2015	1.901
2016	1.885
2017	1.890
2018	1.913
2019	1.904
2020	1.940
2021	1.935
2022	1.924
2023	1.894

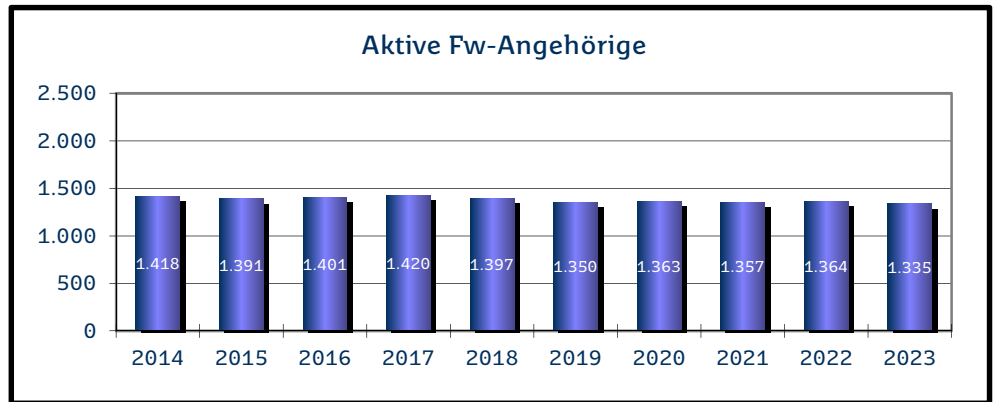


	Weibliche Fw-Angehörige
2014	185
2015	193
2016	216
2017	229
2018	212
2019	222
2020	227
2021	228
2022	235
2023	249

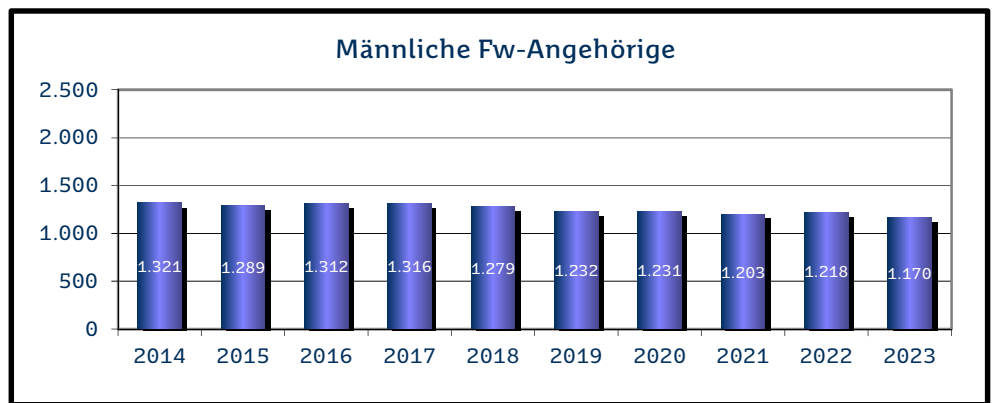


Landkreis Neunkirchen

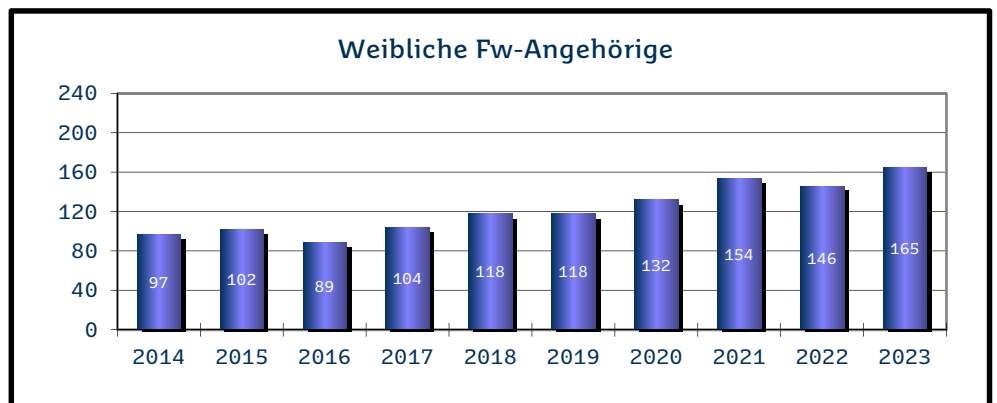
	Aktive Fw-Angehörige
2014	1.418
2015	1.391
2016	1.401
2017	1.420
2018	1.397
2019	1.350
2020	1.363
2021	1.357
2022	1.364
2023	1.335



	Männliche Fw-Angehörige
2014	1.321
2015	1.289
2016	1.312
2017	1.316
2018	1.279
2019	1.232
2020	1.231
2021	1.203
2022	1.218
2023	1.170

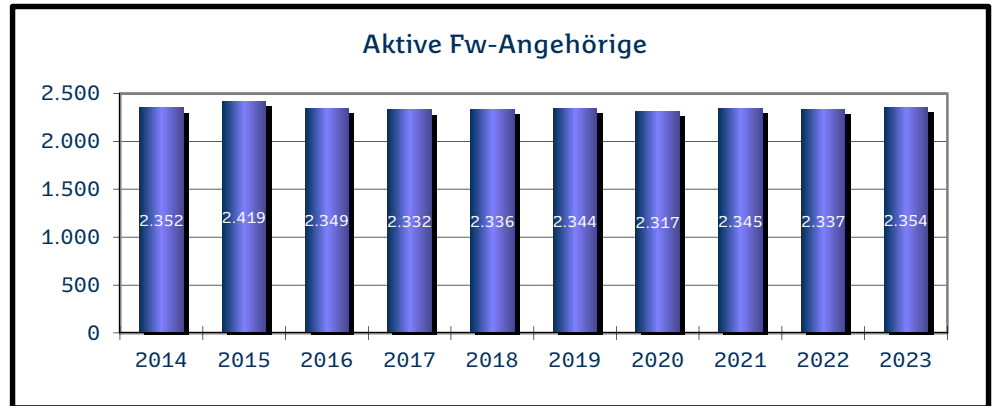


	Weibliche Fw-Angehörige
2014	97
2015	102
2016	89
2017	104
2018	118
2019	118
2020	132
2021	154
2022	146
2023	165

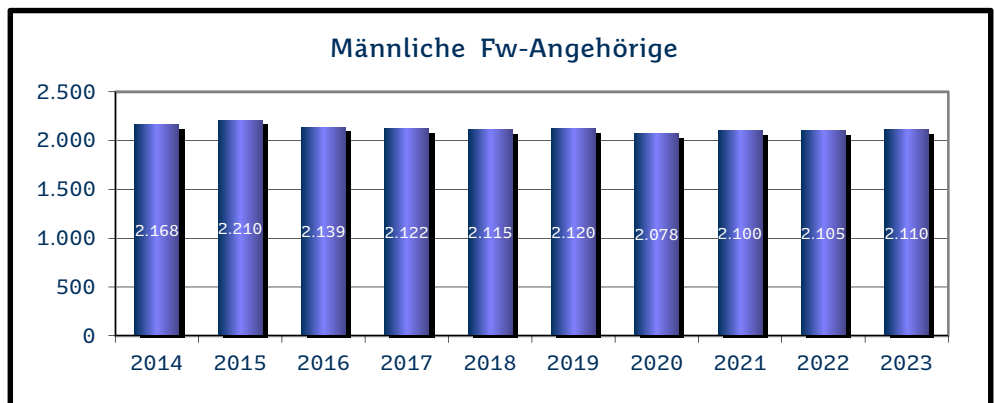


Regionalverband Saarbrücken

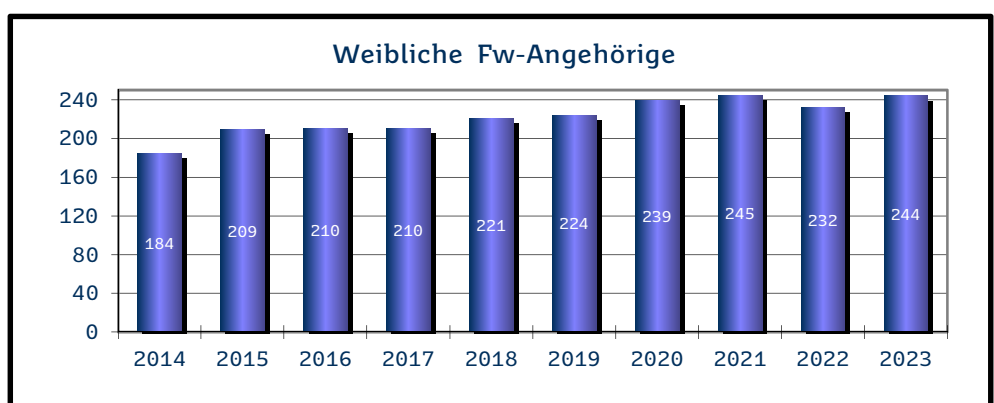
	Aktive Fw-Angehörige
2014	2.352
2015	2.419
2016	2.349
2017	2.332
2018	2.336
2019	2.344
2020	2.317
2021	2.345
2022	2.337
2023	2.354



	Männliche Fw-Angehörige
2014	2.168
2015	2.210
2016	2.139
2017	2.122
2018	2.115
2019	2.120
2020	2.078
2021	2.100
2022	2.105
2023	2.110

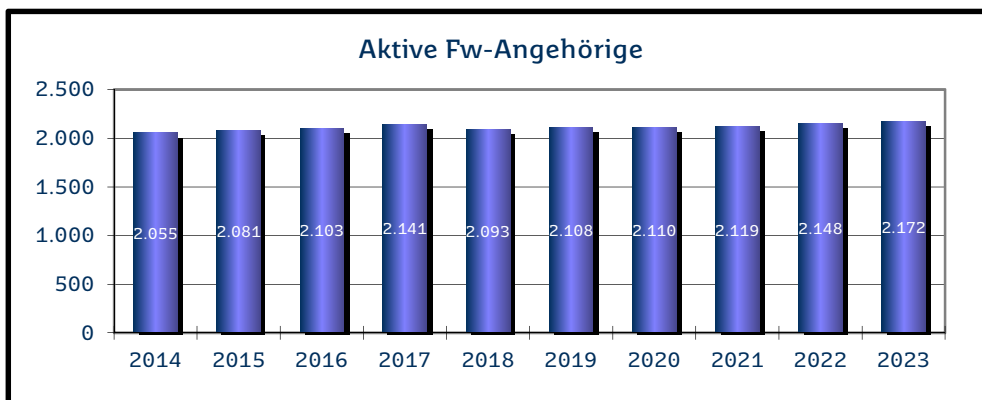


	Weibliche Fw-Angehörige
2014	184
2015	209
2016	210
2017	210
2018	221
2019	224
2020	239
2021	245
2022	232
2023	244

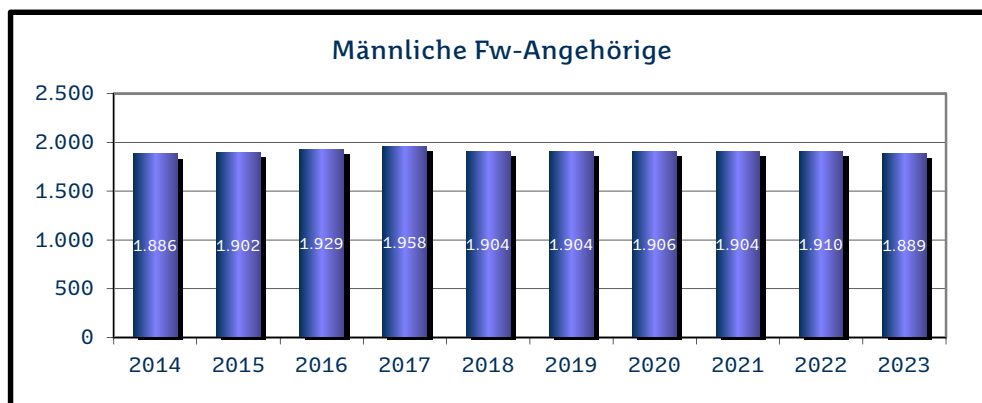


Landkreis Saarlouis

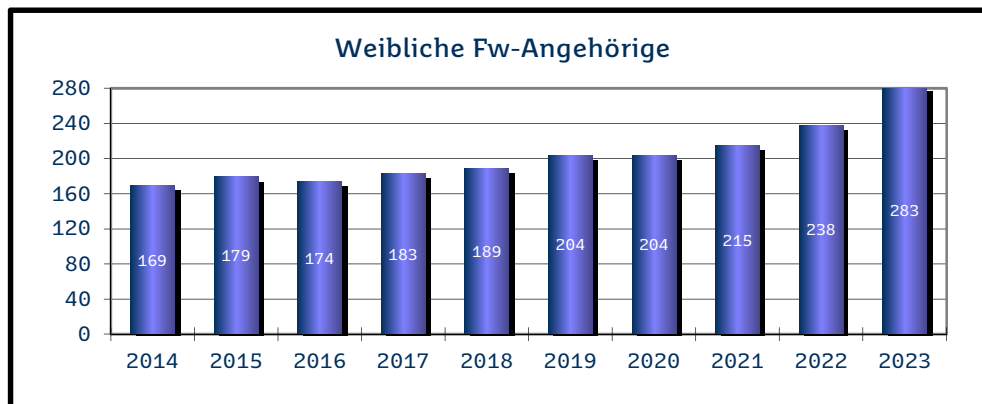
	Aktive Fw-Angehörige
2014	2.055
2015	2.081
2016	2.103
2017	2.141
2018	2.093
2019	2.108
2020	2.110
2021	2.119
2022	2.148
2023	2.172



	Männliche Fw-Angehörige
2014	1.886
2015	1.902
2016	1.929
2017	1.958
2018	1.904
2019	1.904
2020	1.906
2021	1.904
2022	1.910
2023	1.889

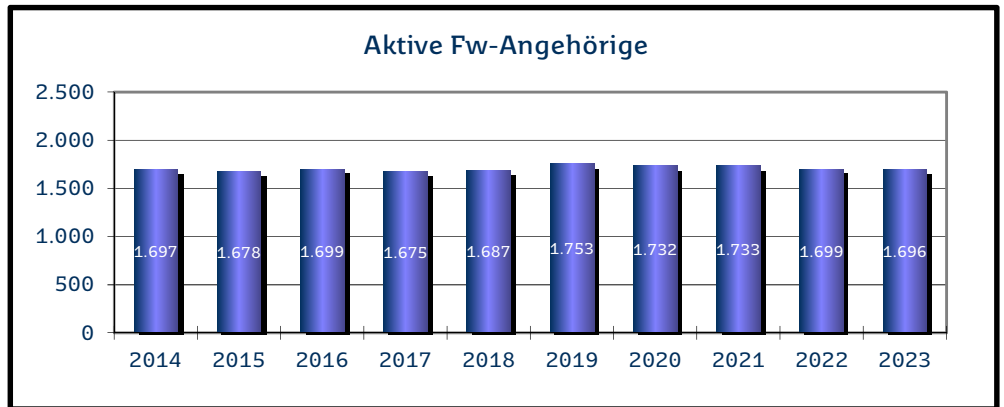


	Weibliche Fw-Angehörige
2014	169
2015	179
2016	174
2017	183
2018	189
2019	204
2020	204
2021	215
2022	238
2023	283

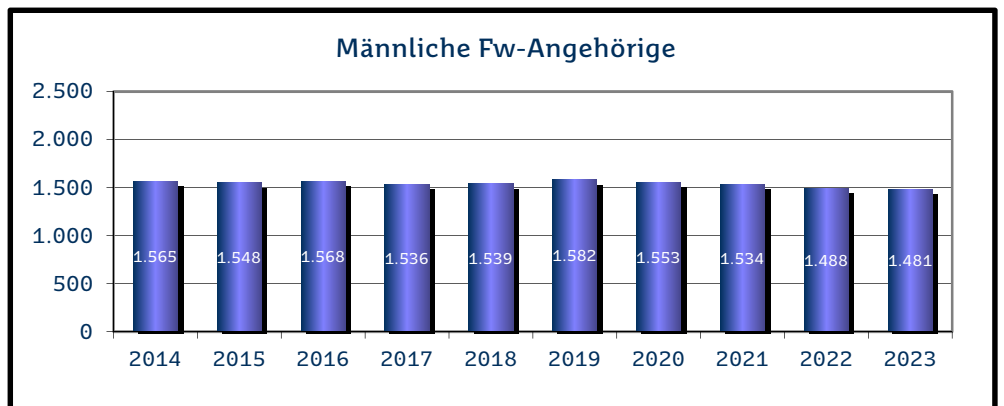


Saarpfalz-Kreis

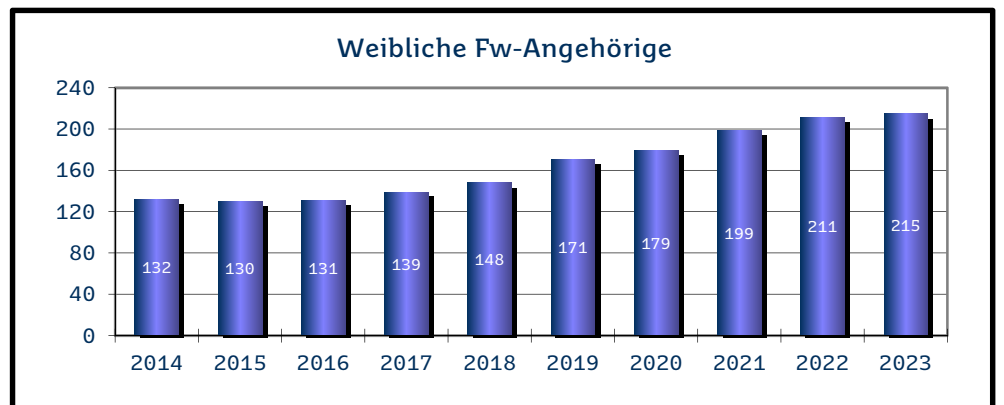
	Aktive Fw-Angehörige
2014	1.697
2015	1.678
2016	1.699
2017	1.675
2018	1.687
2019	1.753
2020	1.732
2021	1.733
2022	1.699
2023	1.696



	Männliche Fw-Angehörige
2014	1.565
2015	1.548
2016	1.568
2017	1.536
2018	1.539
2019	1.582
2020	1.553
2021	1.534
2022	1.488
2023	1.481

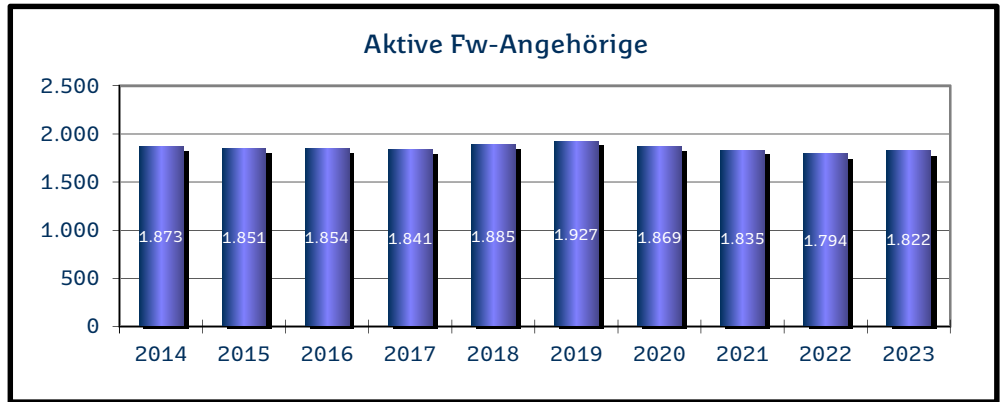


	Weibliche Fw-Angehörige
2014	132
2015	130
2016	131
2017	139
2018	148
2019	171
2020	179
2021	199
2022	211
2023	215

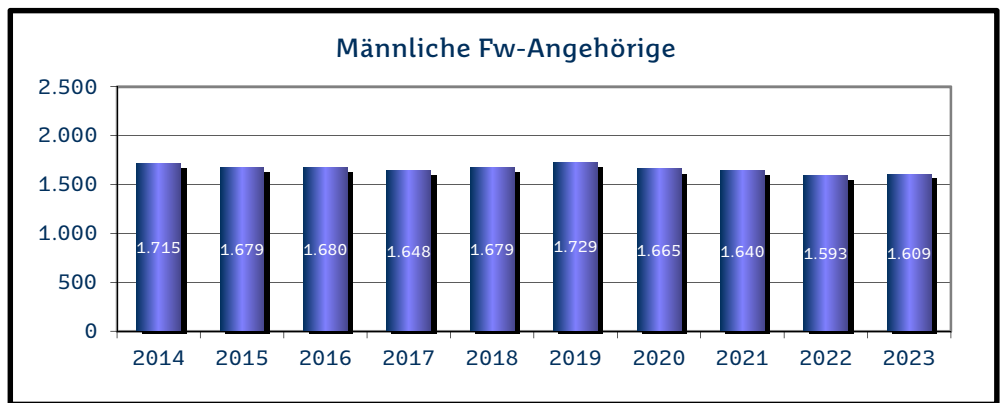


Landkreis St. Wendel

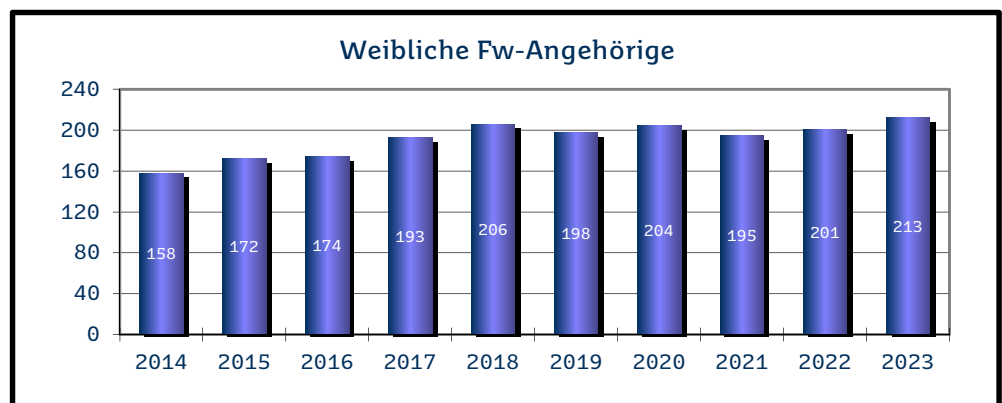
	Aktive Fw-Angehörige
2014	1.873
2015	1.851
2016	1.854
2017	1.841
2018	1.885
2019	1.927
2020	1.869
2021	1.835
2022	1.794
2023	1.822



	Männliche Fw-Angehörige
2014	1.715
2015	1.679
2016	1.680
2017	1.648
2018	1.679
2019	1.729
2020	1.665
2021	1.640
2022	1.593
2023	1.609

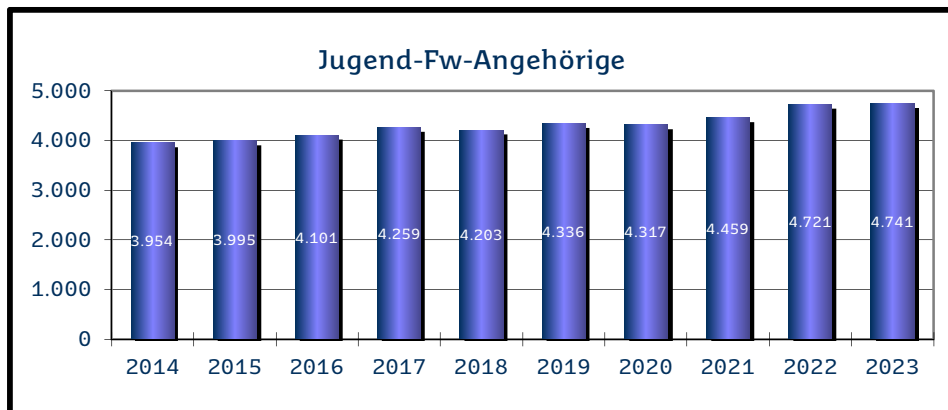


	Weibliche Fw-Angehörige
2014	158
2015	172
2016	174
2017	193
2018	206
2019	198
2020	204
2021	195
2022	201
2023	213

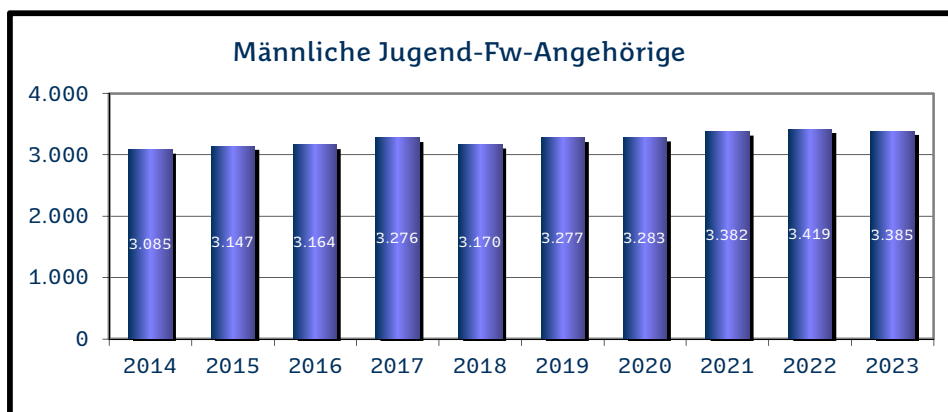


Saarland

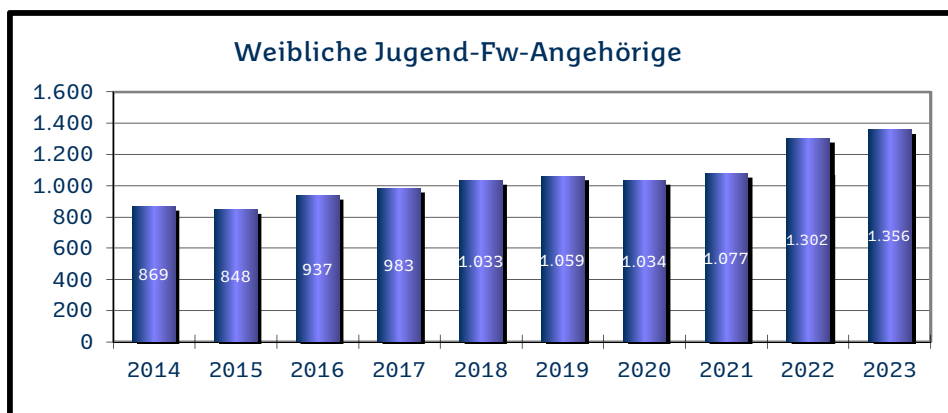
	Jugend-Fw-Angehörige
2014	3.954
2015	3.995
2016	4.101
2017	4.259
2018	4.203
2019	4.336
2020	4.317
2021	4.459
2022	4.721
2023	4.741



	Männl. Jugend-Fw-Angehörige
2014	3.085
2015	3.147
2016	3.164
2017	3.276
2018	3.170
2019	3.277
2020	3.283
2021	3.382
2022	3.419
2023	3.385

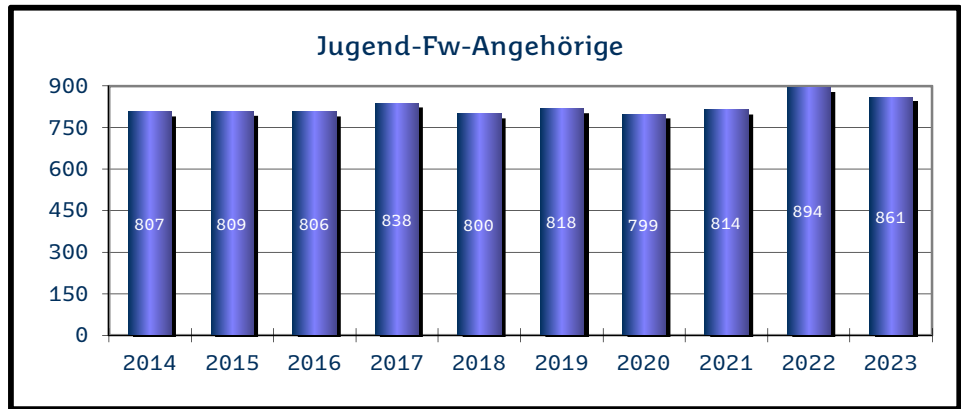


	Weibl. Jugend-Fw-Angehörige
2014	869
2015	848
2016	937
2017	983
2018	1.033
2019	1.059
2020	1.034
2021	1.077
2022	1.302
2023	1.356

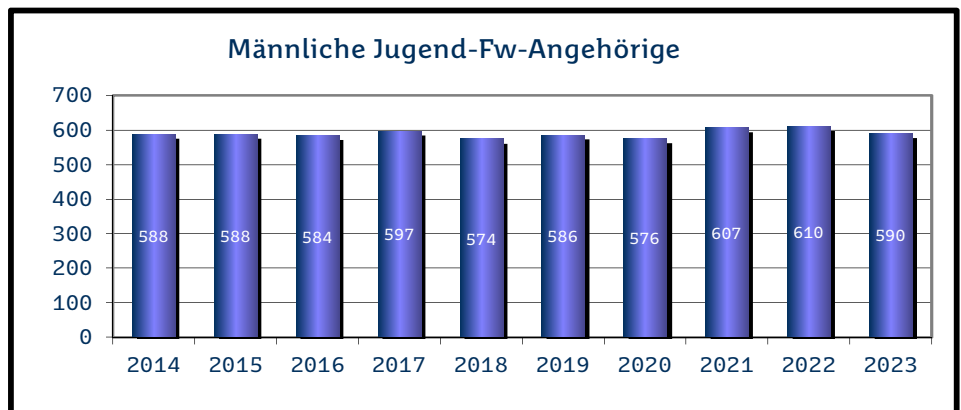


Landkreis Merzig-Wadern

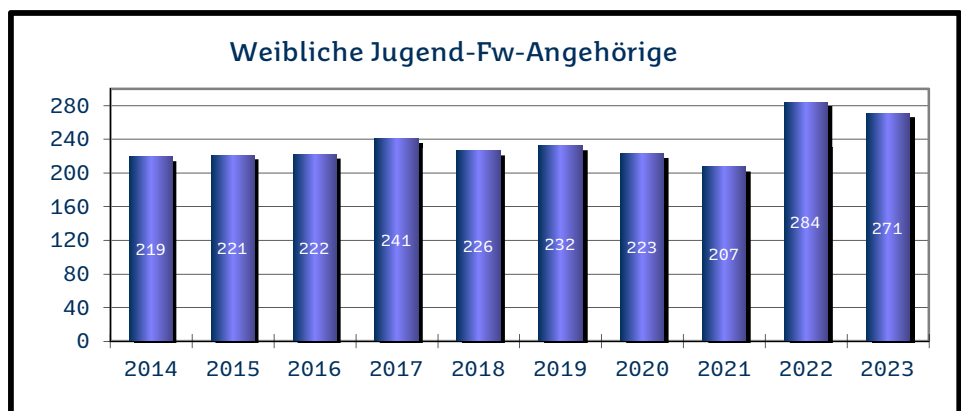
	Jugend-Fw-Angehörige
2014	807
2015	809
2016	806
2017	838
2018	800
2019	818
2020	799
2021	814
2022	894
2023	861



	Männl. Jugend-Fw-Angehörige
2014	588
2015	588
2016	584
2017	597
2018	574
2019	586
2020	576
2021	607
2022	610
2023	590

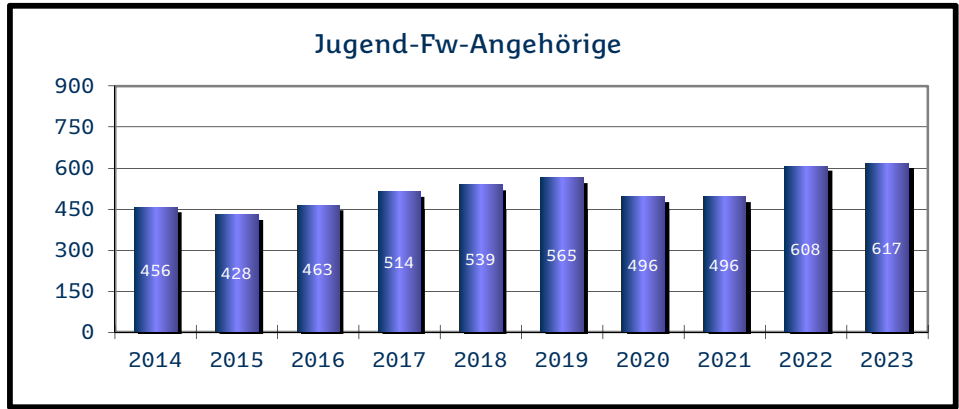


	Weibl. Jugend-Fw-Angehörige
2014	219
2015	221
2016	222
2017	241
2018	226
2019	232
2020	223
2021	207
2022	284
2023	271

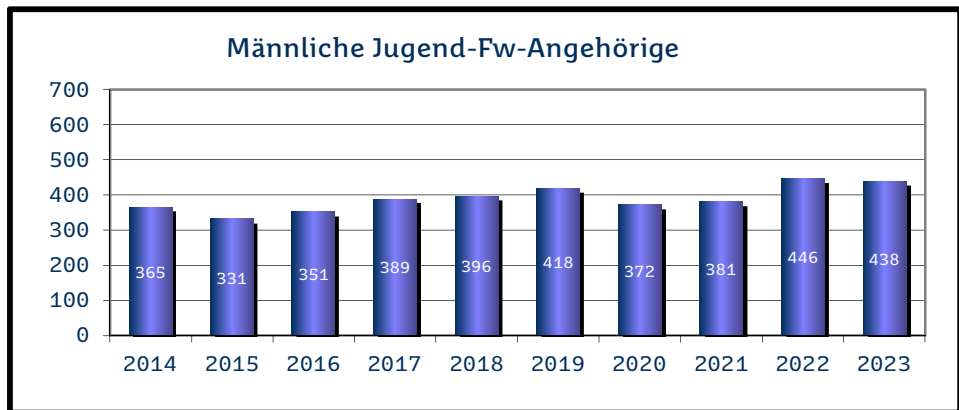


Landkreis Neunkirchen

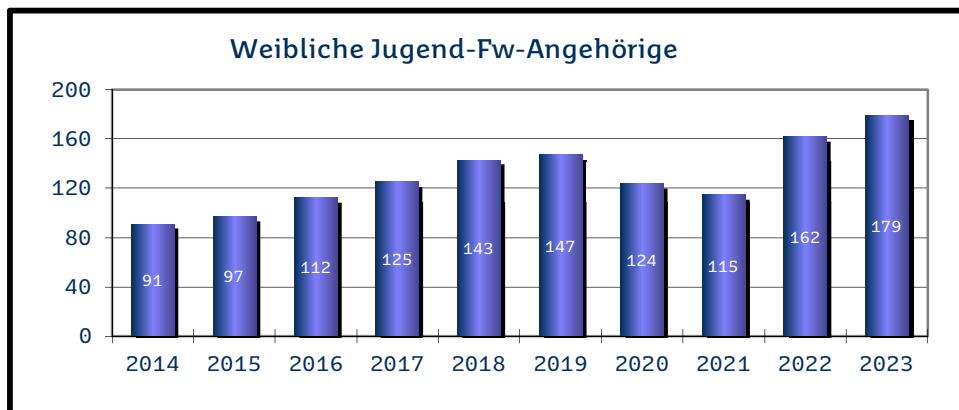
	Jugend-Fw-Angehörige
2014	456
2015	428
2016	463
2017	514
2018	539
2019	565
2020	496
2021	496
2022	608
2023	617



	Männl. Jugend-Fw-Angehörige
2014	365
2015	331
2016	351
2017	389
2018	396
2019	418
2020	372
2021	381
2022	446
2023	438

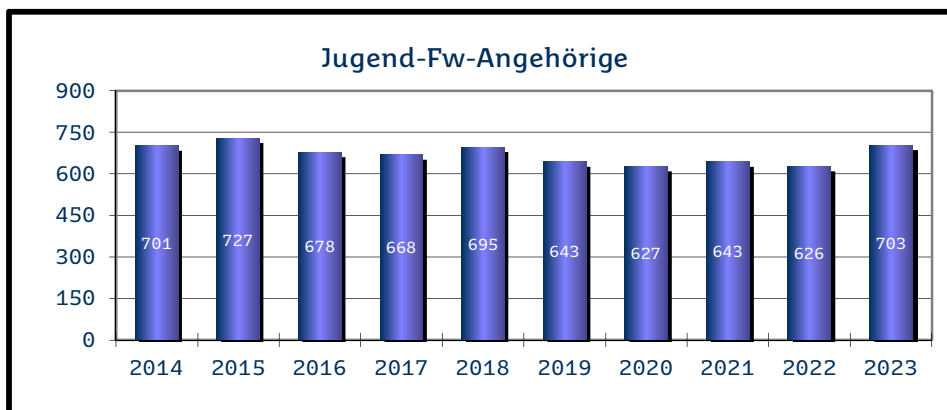


	Weibl. Jugend-Fw-Angehörige
2014	91
2015	97
2016	112
2017	125
2018	143
2019	147
2020	124
2021	115
2022	162
2023	179

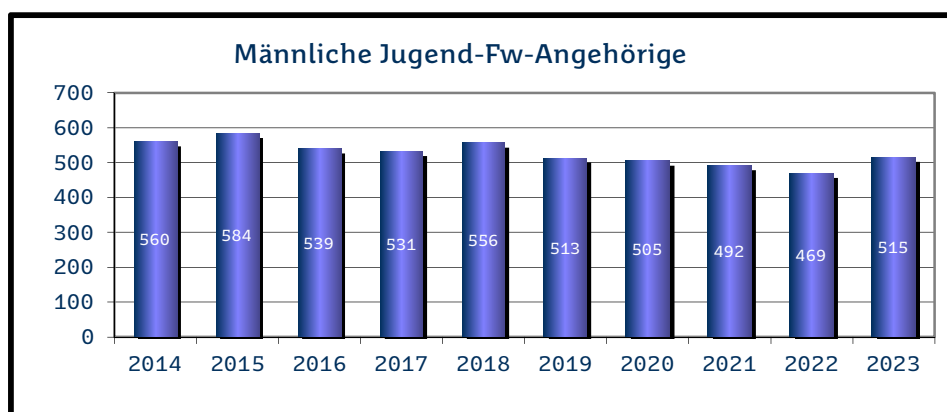


Regionalverband Saarbrücken

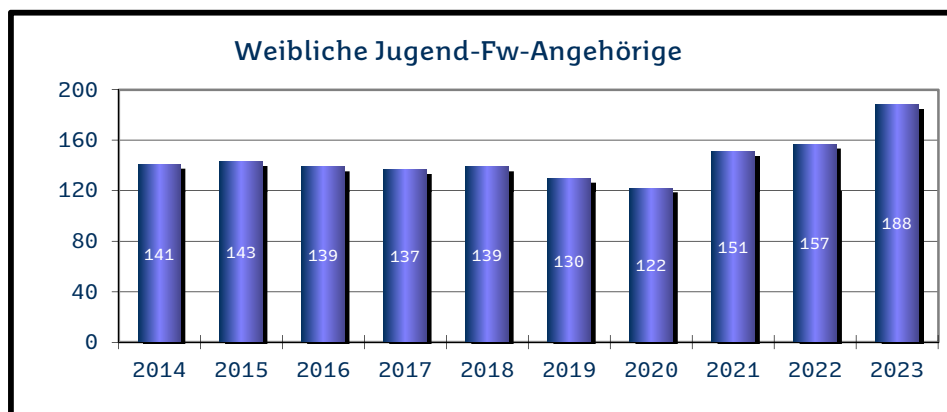
	Jugend-Fw-Angehörige
2014	701
2015	727
2016	678
2017	668
2018	695
2019	643
2020	627
2021	643
2022	626
2023	703



	Männl. Jugend-Fw-Angehörige
2014	560
2015	584
2016	539
2017	531
2018	556
2019	513
2020	505
2021	492
2022	469
2023	515

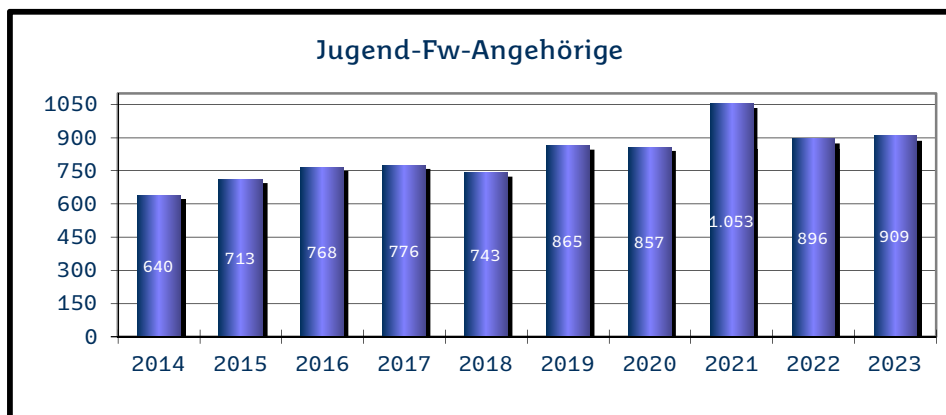


	Weibl. Jugend-Fw-Angehörige
2014	141
2015	143
2016	139
2017	137
2018	139
2019	130
2020	122
2021	151
2022	157
2023	188

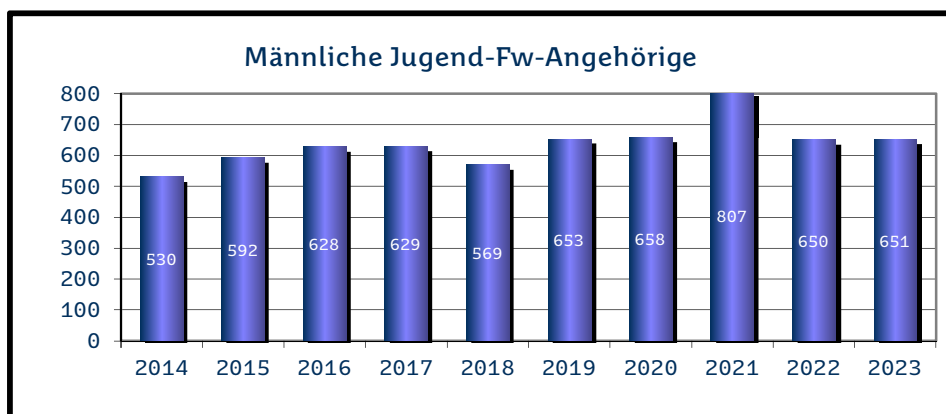


Landkreis Saarlouis

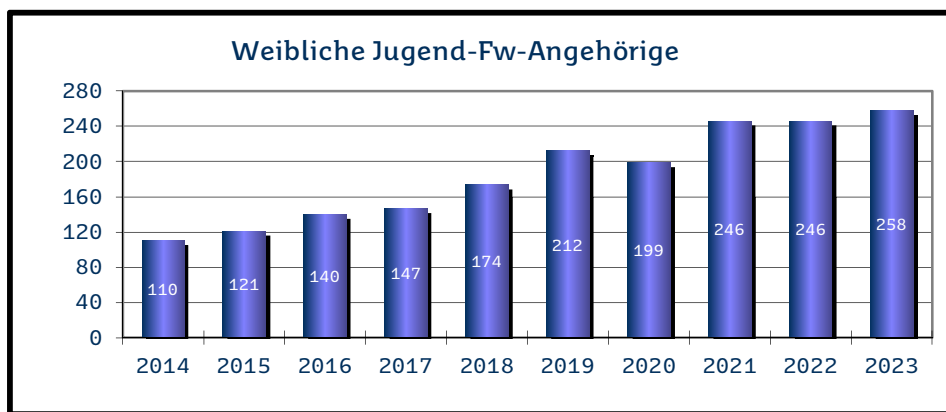
	Jugend-Fw-Angehörige
2014	640
2015	713
2016	768
2017	776
2018	743
2019	865
2020	857
2021	1.053
2022	896
2023	909



	Männl. Jugend-Fw-Angehörige
2014	530
2015	592
2016	628
2017	629
2018	569
2019	653
2020	658
2021	807
2022	650
2023	651

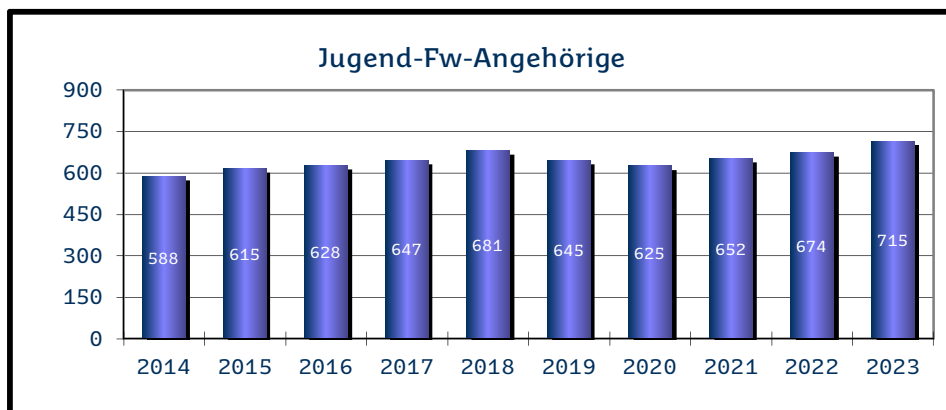


	Weibl. Jugend-Fw-Angehörige
2014	110
2015	121
2016	140
2017	147
2018	174
2019	212
2020	199
2021	246
2022	246
2023	258

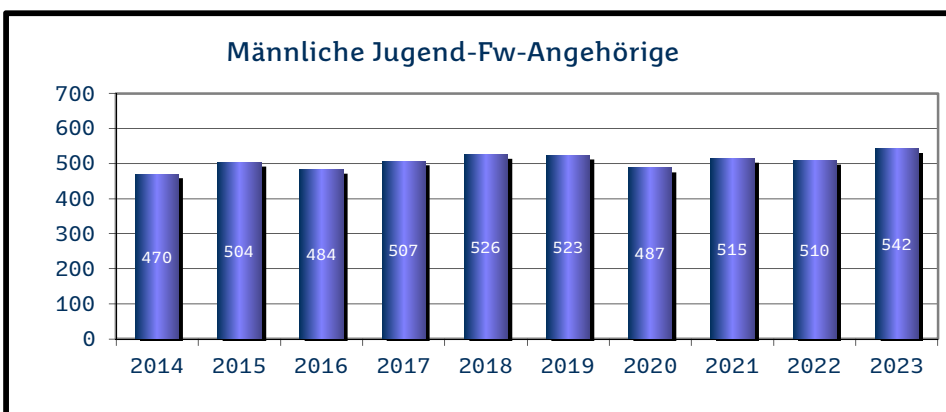


Saarpfalz-Kreis

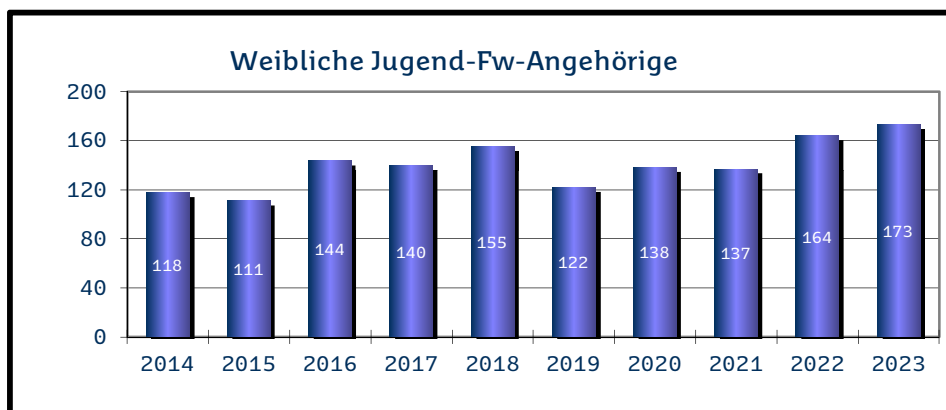
	Jugend-Fw-Angehörige
2014	588
2015	615
2016	628
2017	647
2018	681
2019	645
2020	625
2021	652
2022	674
2023	715



	Männl. Jugend-Fw-Angehörige
2014	470
2015	504
2016	484
2017	507
2018	526
2019	523
2020	487
2021	515
2022	510
2023	542

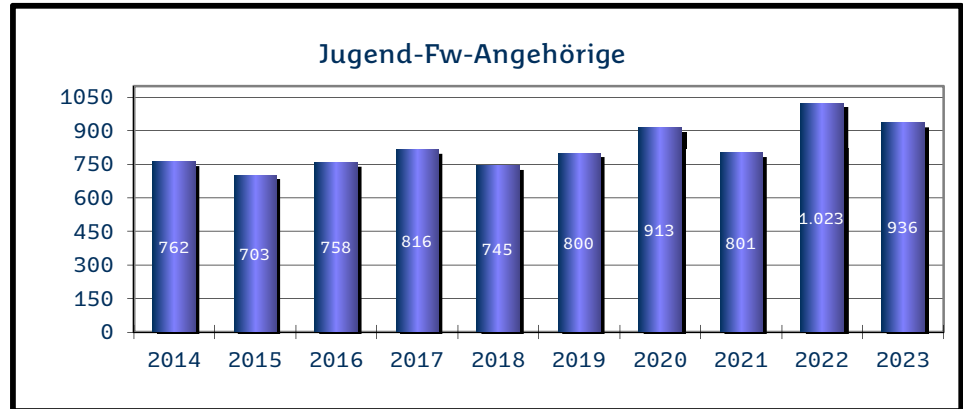


	Weibl. Jugend-Fw-Angehörige
2014	118
2015	111
2016	144
2017	140
2018	155
2019	122
2020	138
2021	137
2022	164
2023	173

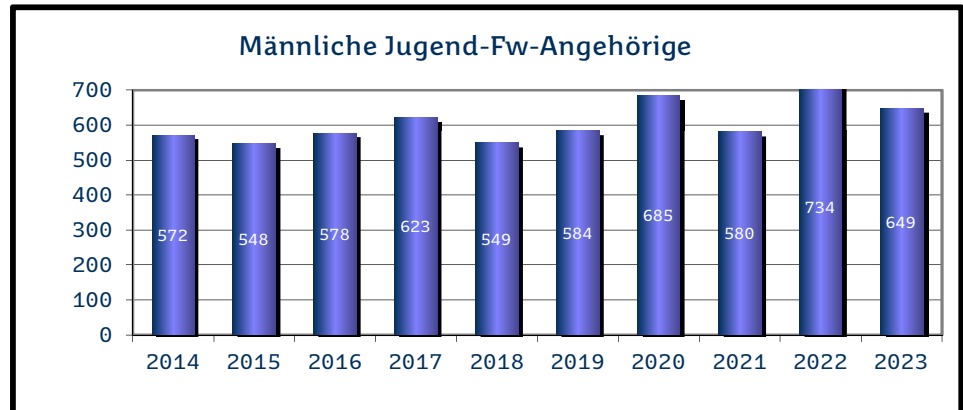


Landkreis St. Wendel

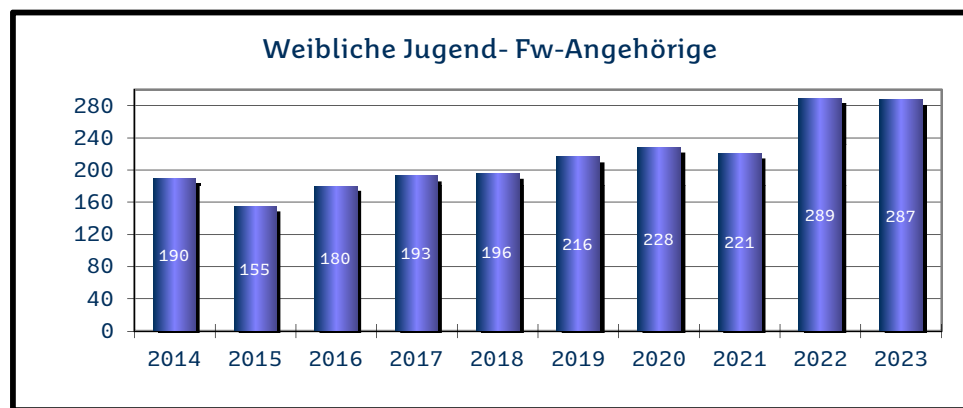
	Jugend-Fw-Angehörige
2014	762
2015	703
2016	758
2017	816
2018	745
2019	800
2020	913
2021	801
2022	1.023
2023	936



	Männl. Jugend-Fw-Angehörige
2014	572
2015	548
2016	578
2017	623
2018	549
2019	584
2020	685
2021	580
2022	734
2023	649



	Weibl. Jugend-Fw-Angehörige
2014	190
2015	155
2016	180
2017	193
2018	196
2019	216
2020	228
2021	221
2022	289
2023	287



Kommunale Feuerwehren

Die zahlenmäßige Entwicklung der Einsätze
zur Brandbekämpfung und Hilfeleistung
bei den kommunalen Feuerwehren
(Berufsfeuerwehr und Freiwillige Feuerwehren)
für die Jahre 2014 bis 2023
ergibt sich aus den folgenden Übersichten

Einsatztätigkeit

Im Jahre 2023 wurden die kommunalen Feuerwehren in **7.806** Fällen zur Brandbekämpfung und Hilfeleistung alarmiert.

Diese Alarmierungen unterteilen sich in:

- **2.490 Brände**

davon:	2.084	Kleinbrände
	307	Mittelbrände
	99	Großbrände

- **5.316 Hilfeleistungen**

davon:	4.916	Technische Hilfe
	400	Tiere/Insekten

Es gab 2.398 Fehlalarmierungen

davon	965	blinde Alarmer
	103	böswillige Alarmer
	1.330	durch Brandmeldeanlagen

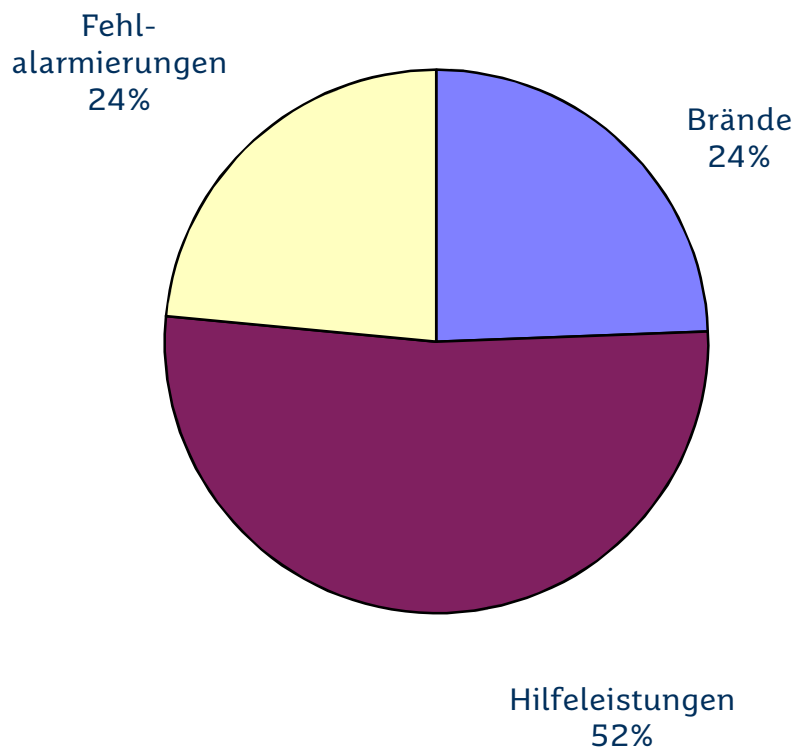
Bei den 2.490 Einsätzen zur Brandbekämpfung wurden 237 Menschen gerettet; 4 Menschen wurden tot geborgen. Bei den 4.916 Einsätzen zur Technischen Hilfe wurden 942 Personen gerettet und 106 Personen tot geborgen.

Die Feuerwehren von Saarbrücken und Neunkirchen sind zusätzlich in den Rettungsdienst (Notfallrettung und Krankentransport) eingebunden. Hier waren 16.893 Notfalleinsätze und 5.671 Krankentransporte durchzuführen.

Saarland

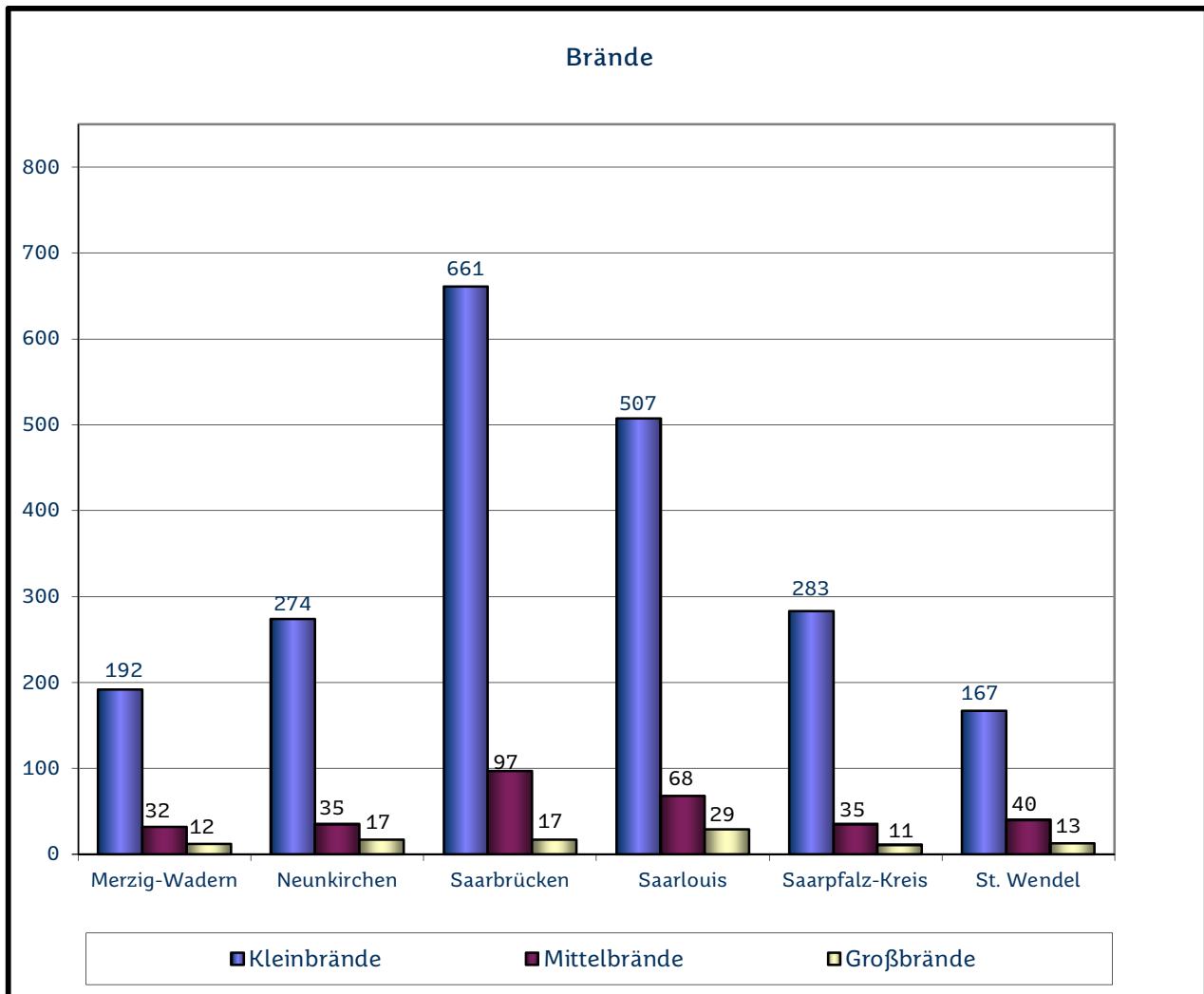
Gemeinde- verband	Einsatztätigkeit								
	Brände			Hilfeleistungen			Fehlalarmierungen		
	FF	BF	Summe	FF	BF	Summe	FF	BF	Summe
Merzig-Wadern	236		236	519		519	174		174
Neunkirchen	326		326	636		636	285		285
Saarbrücken	489	286	775	1.018	842	1.860	700	499	1.199
Saarlouis	604		604	1.010		1.010	229		229
Saarpfalz-Kreis	329		329	824		824	372		372
St. Wendel	220		220	467		467	139		139
Gesamt	2.204	286	2.490	4.474	842	5.316	1.899	499	2.398

Einsatztätigkeit 2023



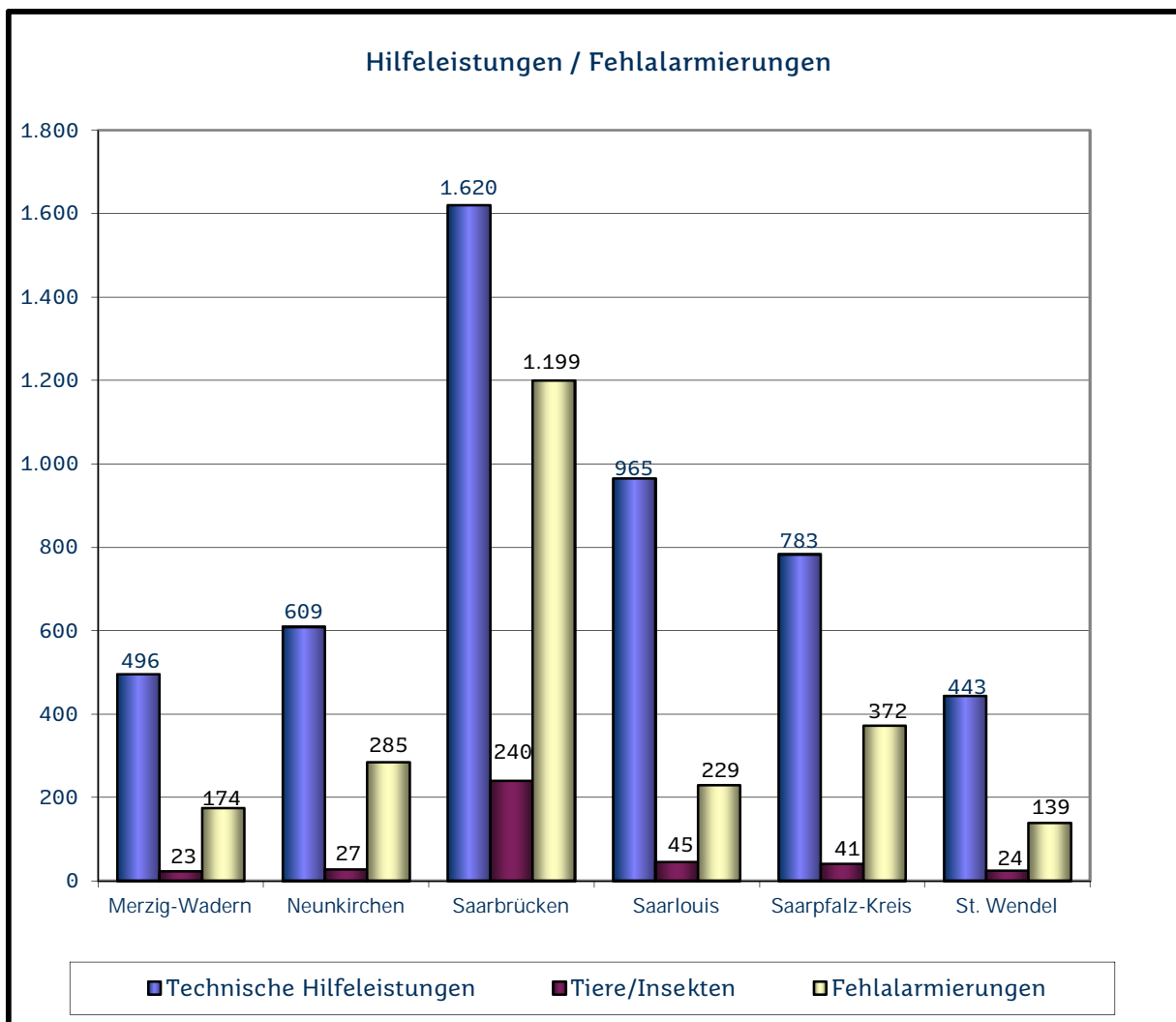
Saarland

Gemeinde- verband	Brände											
	Brände			Kleinbrände			Mittelbrände			Großbrände		
	FF	BF	Summe	FF	BF	Summe	FF	BF	Summe	FF	BF	Summe
Merzig-Wadern	236		236	192		192	32		32	12		12
Neunkirchen	326		326	274		274	35		35	17		17
Saarbrücken	489	286	775	404	257	661	72	25	97	13	4	17
Saarlouis	604		604	507		507	68		68	29		29
Saarpfalz-Kreis	329		329	283		283	35		35	11		11
St. Wendel	220		220	167		167	40		40	13		13
Gesamt	2.204	286	2.490	1.827	257	2.084	282	25	307	95	4	99



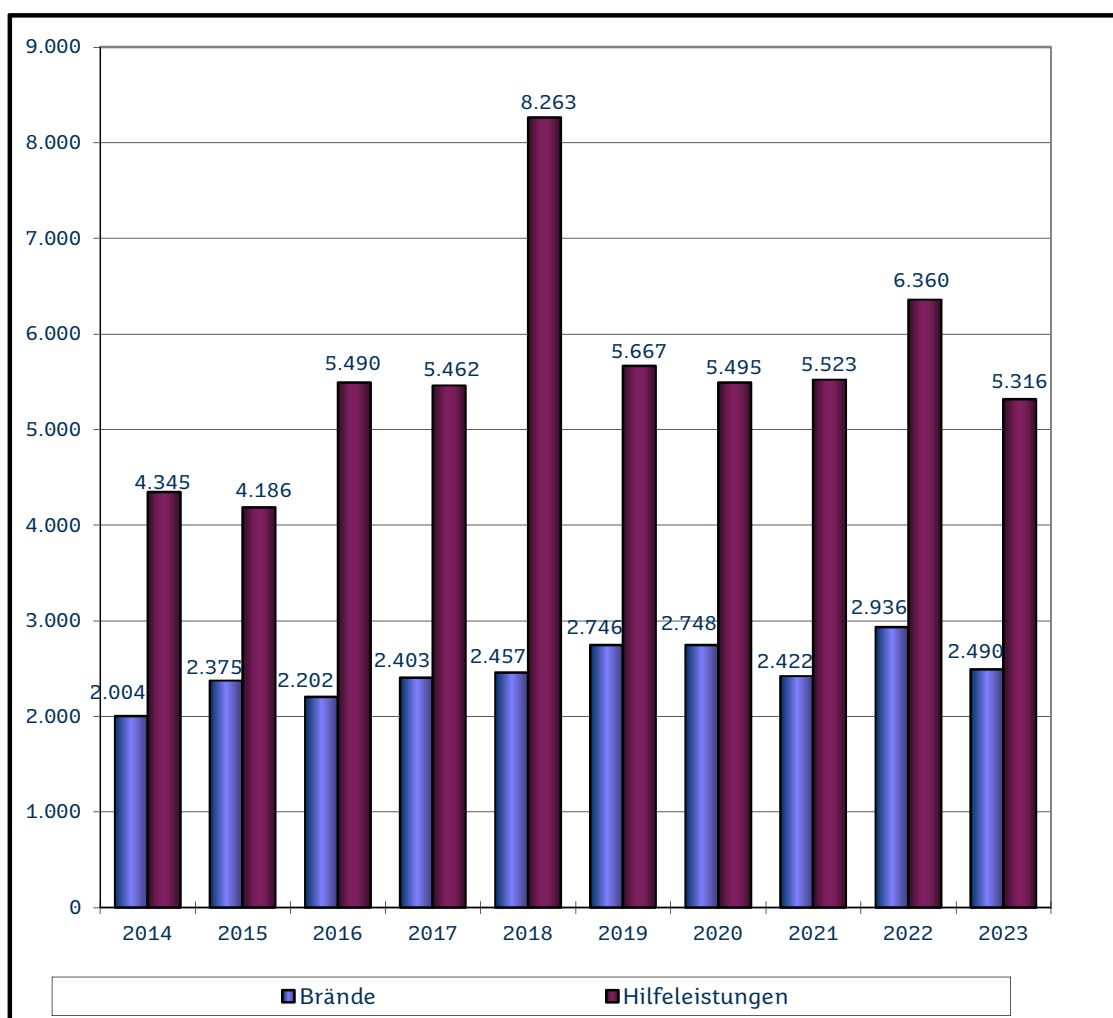
Saarland

Gemeinde- verband	Hilfeleistungen und Fehlalarmierungen								
	Technische Hilfeleistungen			Tiere/Insekten			Fehlalarmierungen		
	FF	BF	Summe	FF	BF	Summe	FF	BF	Summe
Merzig-Wadern	496		496	23		23	174		174
Neunkirchen	609		609	27		27	285		285
Saarbrücken	956	664	1.620	62	178	240	700	499	1.199
Saarlouis	965		965	45		45	229		229
Saarpfalz-Kreis	783		783	41		41	372		372
St. Wendel	443		443	24		24	139		139
Gesamt	4.252	664	4.916	222	178	400	1.899	499	2.398



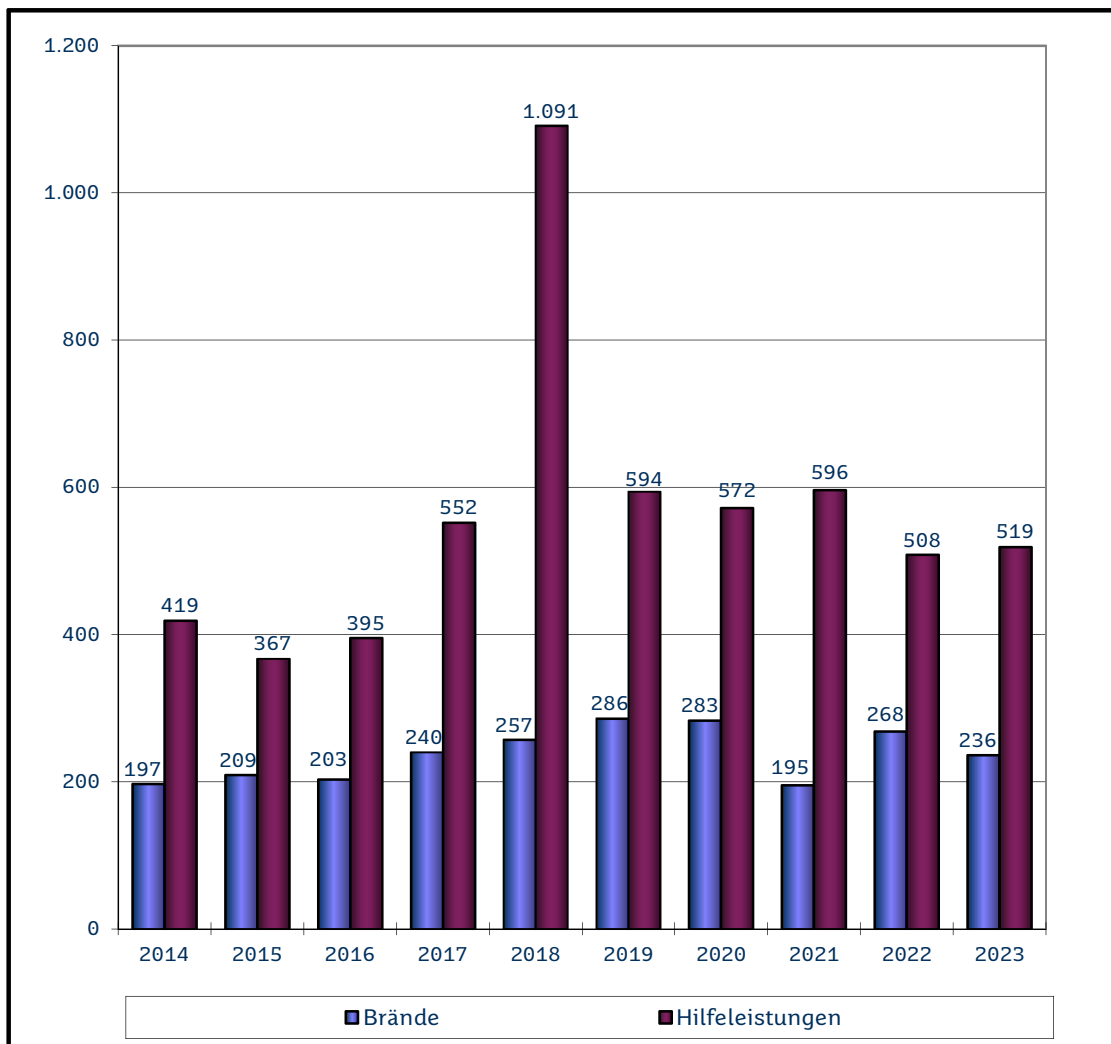
Saarland

	Brände	Hilfeleistungen	Einsätze (gesamt)
2014	2.004	4.345	6.349
2015	2.375	4.186	6.561
2016	2.202	5.490	7.692
2017	2.403	5.462	7.865
2018	2.457	8.263	10.720
2019	2.746	5.667	8.413
2020	2.748	5.495	8.243
2021	2.422	5.523	7.945
2022	2.936	6.360	9.296
2023	2.490	5.316	7.806



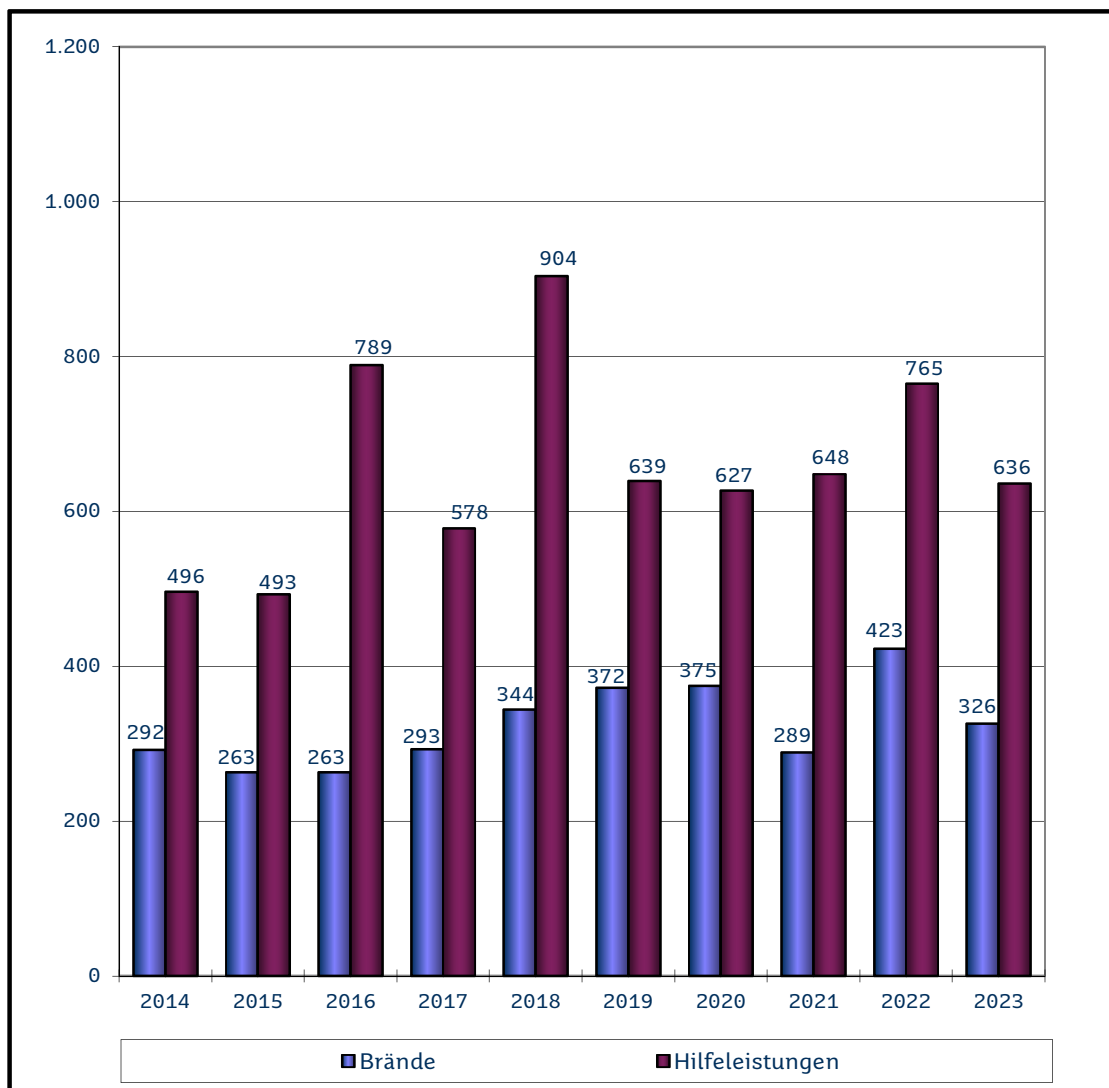
Landkreis Merzig-Wadern

	Brände	Hilfeleistungen	Einsätze (gesamt)
2014	197	419	616
2015	209	367	576
2016	203	395	598
2017	240	552	792
2018	257	1.091	1.348
2019	286	594	880
2020	283	572	855
2021	195	596	791
2022	268	508	776
2023	236	519	755



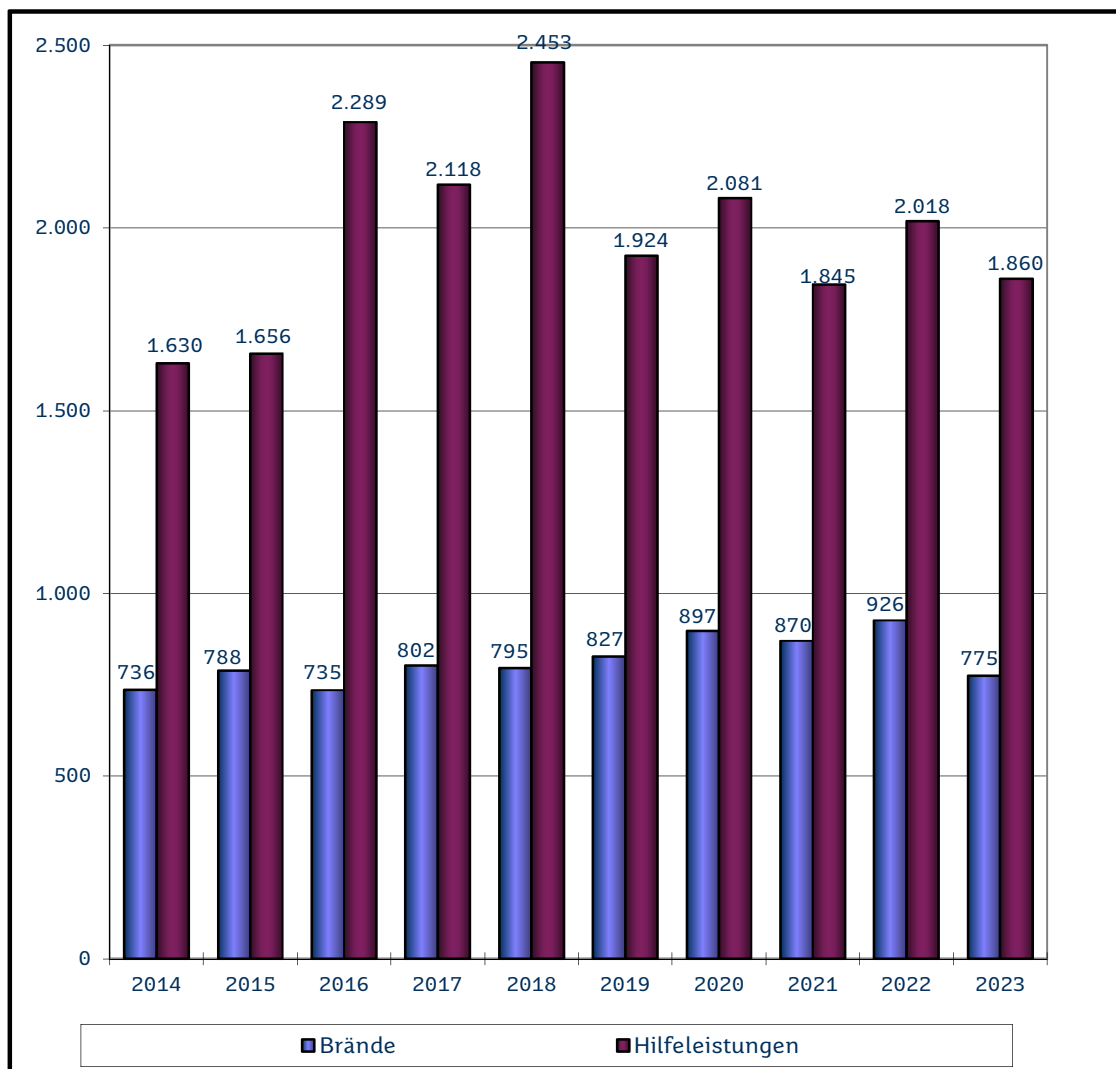
Landkreis Neunkirchen

	Brände	Hilfeleistungen	Einsätze (gesamt)
2014	292	496	788
2015	263	493	756
2016	263	789	1.052
2017	293	578	871
2018	344	904	1.248
2019	372	639	1.011
2020	375	627	1.002
2021	289	648	937
2022	423	765	1.188
2023	326	636	962



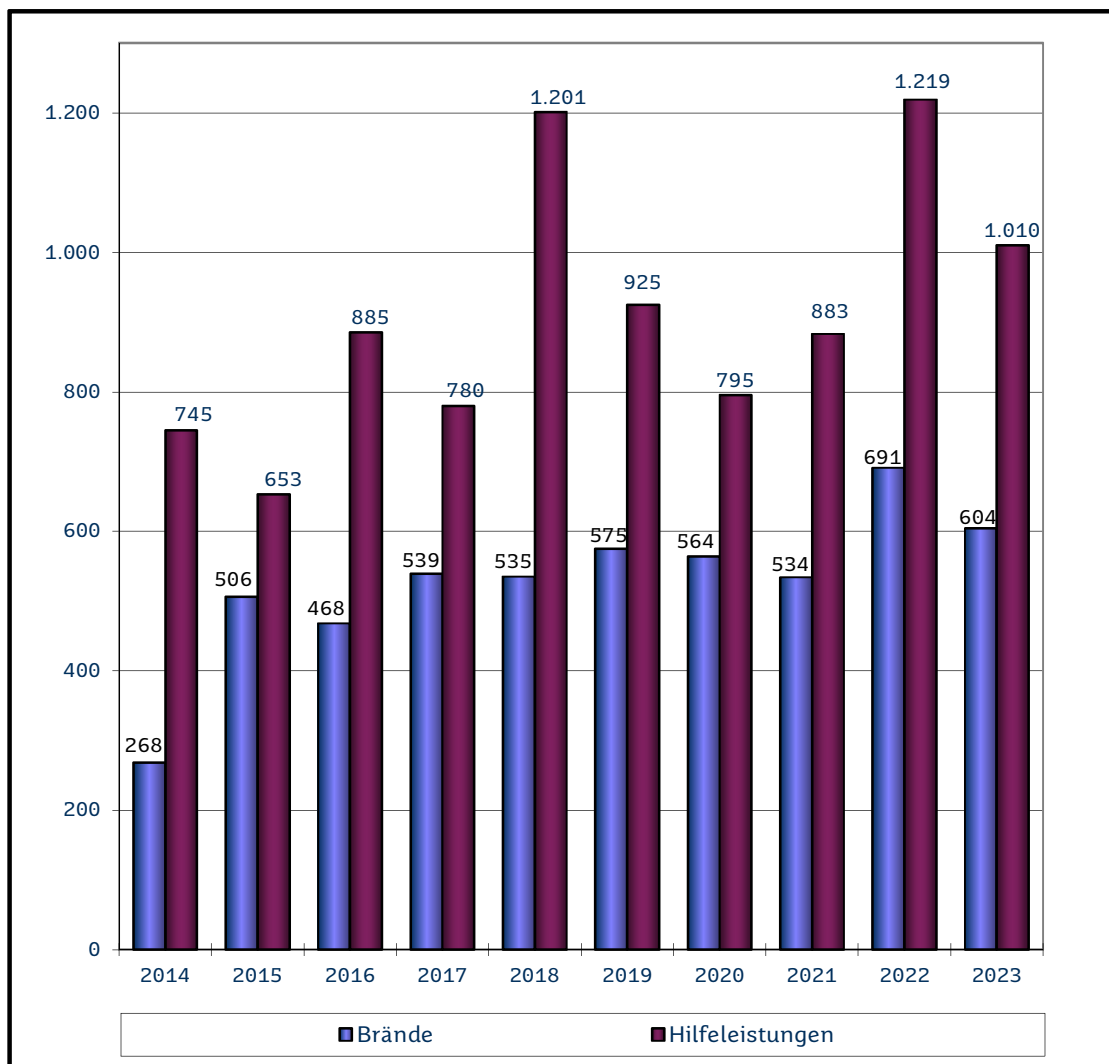
Regionalverband Saarbrücken

	Brände	Hilfeleistungen	Einsätze (gesamt)
2014	736	1.630	2.366
2015	788	1.656	2.444
2016	735	2.289	3.024
2017	802	2.118	2.920
2018	795	2.453	3.248
2019	827	1.924	2.751
2020	897	2.081	2.978
2021	870	1.845	2.715
2022	926	2.018	2.944
2023	775	1.860	2.635



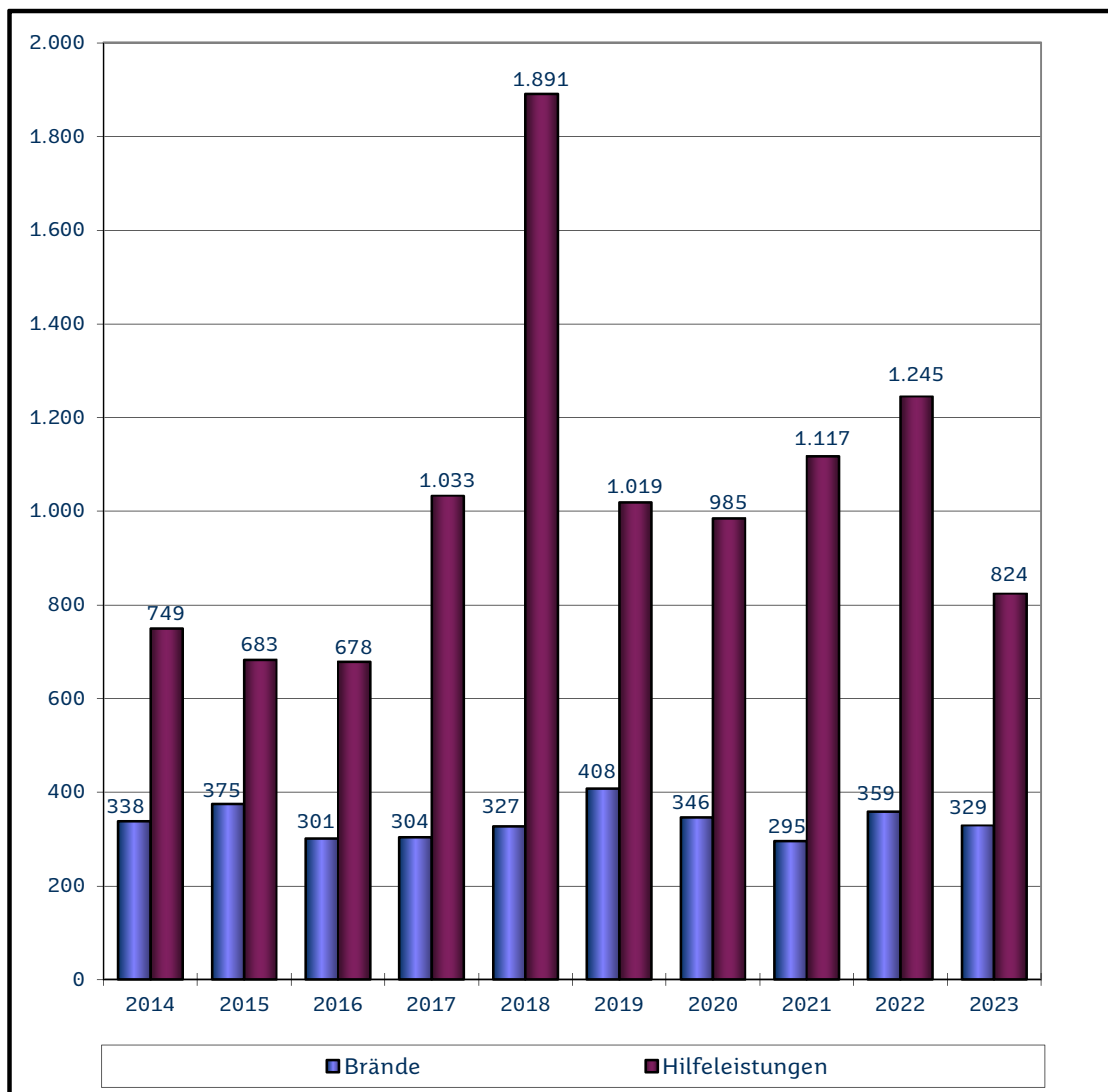
Landkreis Saarlouis

	Brände	Hilfeleistungen	Einsätze (gesamt)
2014	268	745	1.013
2015	506	653	1.159
2016	468	885	1.353
2017	539	780	1.319
2018	535	1.201	1.736
2019	575	925	1.500
2020	564	795	1.359
2021	534	883	1.417
2022	691	1.219	1.910
2023	604	1.010	1.614



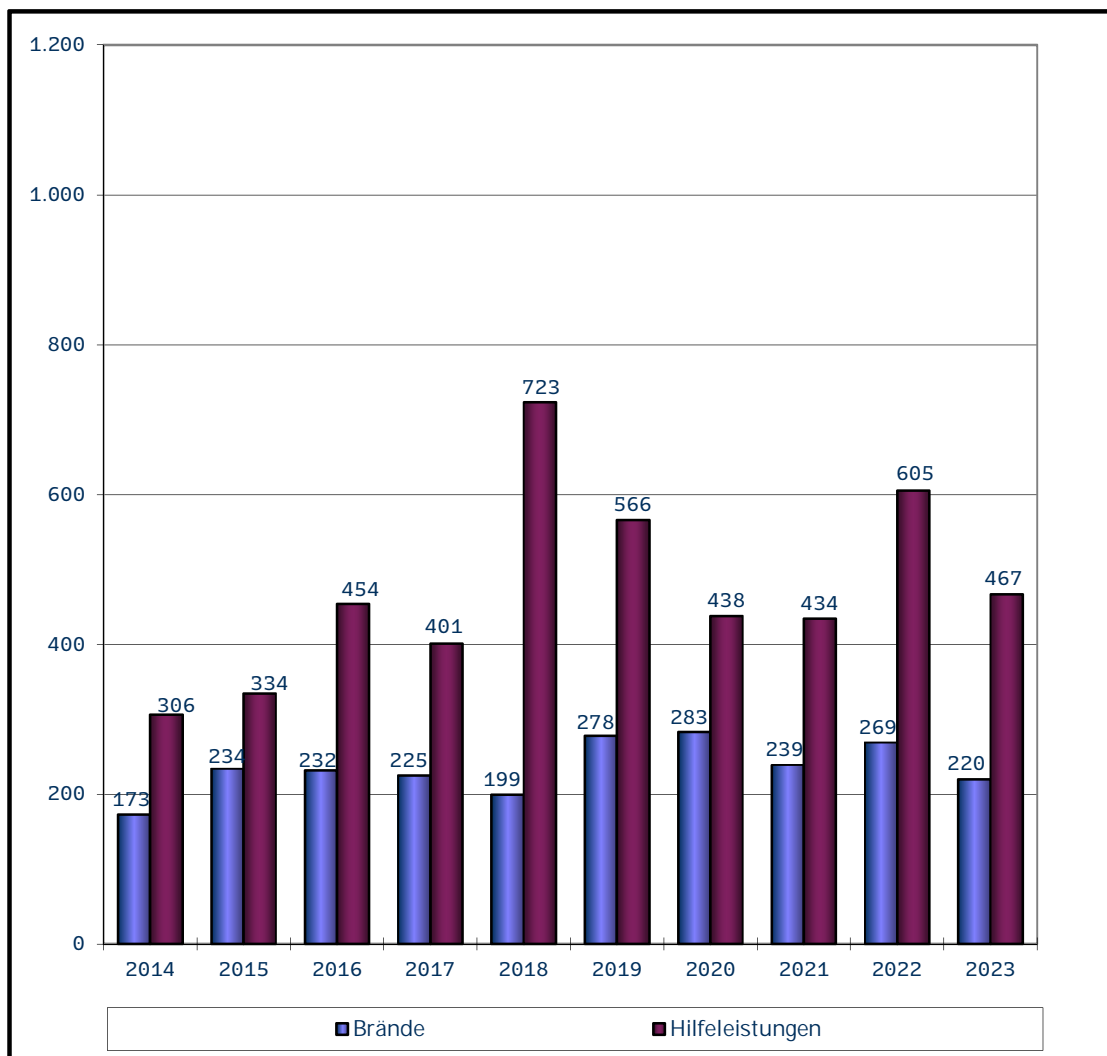
Saarpfalz-Kreis

	Brände	Hilfeleistungen	Einsätze (gesamt)
2014	338	749	1.087
2015	375	683	1.058
2016	301	678	979
2017	304	1.033	1.337
2018	327	1.891	2.218
2019	408	1.019	1.427
2020	346	985	1.331
2021	295	1.117	1.412
2022	359	1.245	1.604
2023	329	824	1.153



Landkreis St. Wendel

	Brände	Hilfeleistungen	Einsätze (gesamt)
2014	173	306	479
2015	234	334	568
2016	232	454	686
2017	225	401	626
2018	199	723	922
2019	278	566	844
2020	283	438	721
2021	239	434	673
2022	269	605	874
2023	220	467	687



Fahrzeuge

Die kommunalen Feuerwehren im Saarland verfügen über

- 488 Löschfahrzeuge (TSF, LF, TLF)
- 30 Hubrettungsfahrzeuge (DL)
- 157 Rüst- und Gerätewagen (RW, GW)
- 67 Kommandowagen (KdoW)
- 47 Einsatzleitwagen (ELW)
- 11 Schlauchwagen (SW)
- 12 Wechselladerfahrzeuge (WLF)
- 155 Mannschaftstransportwagen (MTW)

Daneben verfügen die in den Rettungsdienst eingebundenen Feuerwehren von Saarbrücken und Neunkirchen über insgesamt 8 Fahrzeuge für Notfallrettung und Krankentransport.

Der Fahrzeugbestand auf Kreis- bzw. Regionalverbandsebene ergibt sich aus der nachfolgenden Übersicht:

Saarland

Landkreis/ Regionalverband	TSF/LF/ TLF	DL	RW und GW	KdoW	ELW	SW	WLF	MTW
Merzig-Wadern	87	4	22	9	7	2	2	21
Neunkirchen	57	3	19	8	7	3		22
Saarbrücken	95	12	40	17	7	1	3	34
Saarlouis	100	6	28	17	12	1		25
Saarpfalz-Kreis	77	3	26	9	6	1	2	25
St. Wendel	72	2	22	7	8	3	5	28
Gesamt	488	30	157	67	47	11	12	155

Werkfeuerwehren

Die Einsatztätigkeit

zur Brandbekämpfung und Hilfeleistung

bei den Werkfeuerwehren

sowie die Fahrzeugausstattung

im Jahr 2023

wird in den folgenden Übersichten dargestellt

Einsatztätigkeit Werkfeuerwehr

Im Jahre 2023 wurden die 14 Werkfeuerwehren des Saarlandes in 1.071 Fällen zur Brandbekämpfung und Technischen Hilfeleistung alarmiert.

Diese Alarmierungen unterteilen sich in:

- **334 Brände**

davon: 300 Kleinbrände
 30 Mittelbrände
 4 Großbrände

- **737 Technische Hilfeleistungen**

darunter: 211 Öl
 59 Gefahrgut

Es gab **1.219 Fehllarmierungen**

davon: 31 blinde Alarmer
 0 böswillige Alarmer
 1.188 durch Brandmeldeanlagen

Ferner haben sieben Werkfeuerwehren werksintern 679 Notfalleinsätze und 875 Krankentransporte durchgeführt.

Fahrzeuge Werkfeuerwehr

Die Werkfeuerwehren im Saarland verfügen über

- 33 Löschfahrzeuge (TSF, LF, TLF)
- 5 Hubrettungsfahrzeuge (DL)
- 18 Rüst- und Gerätewagen (RW, GW)
- 14 Kommandowagen (KdoW)
- 4 Einsatzleitwagen (ELW)
- 5 Wechselladerfahrzeuge (WLF)
- 6 Mannschaftstransportwagen (MTW)

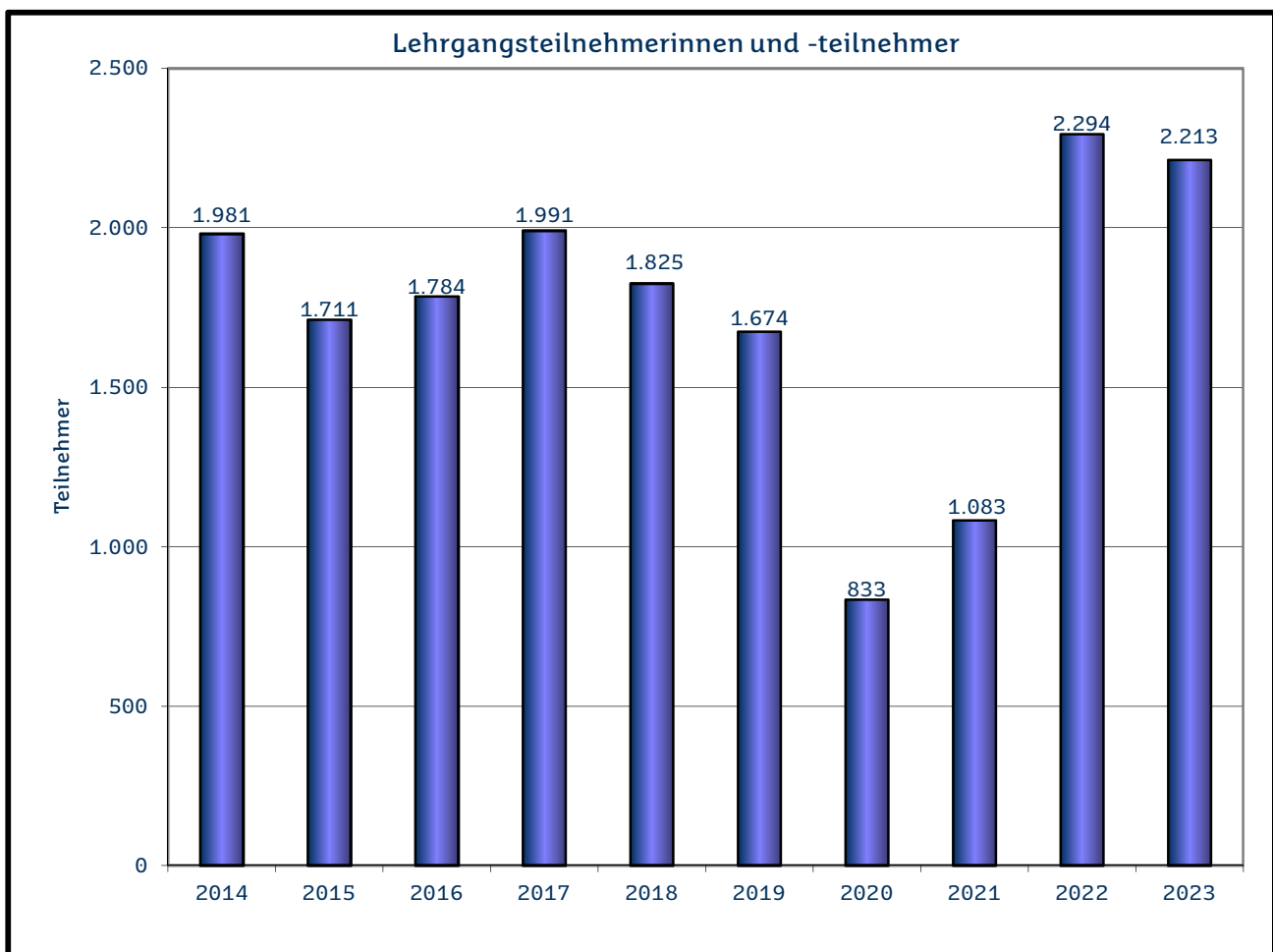
	TSF/LF/ TLF	DL	RW und GW	KdoW	ELW	WLF	MTF
Werkfeuerwehren	33	5	18	14	4	5	6

Daneben verfügen die Werkfeuerwehren über insgesamt zehn Sanitätsfahrzeuge für Notfallrettung und Krankentransport.

**Die zahlenmäßige Entwicklung der
Lehrgänge sowie
Lehrgangsteilnehmerinnen und Lehrgangsteilnehmer
der Landesfeuerweherschule des Saarlandes
für die Jahre 2014 bis 2023
ergibt sich aus den folgenden Übersichten**

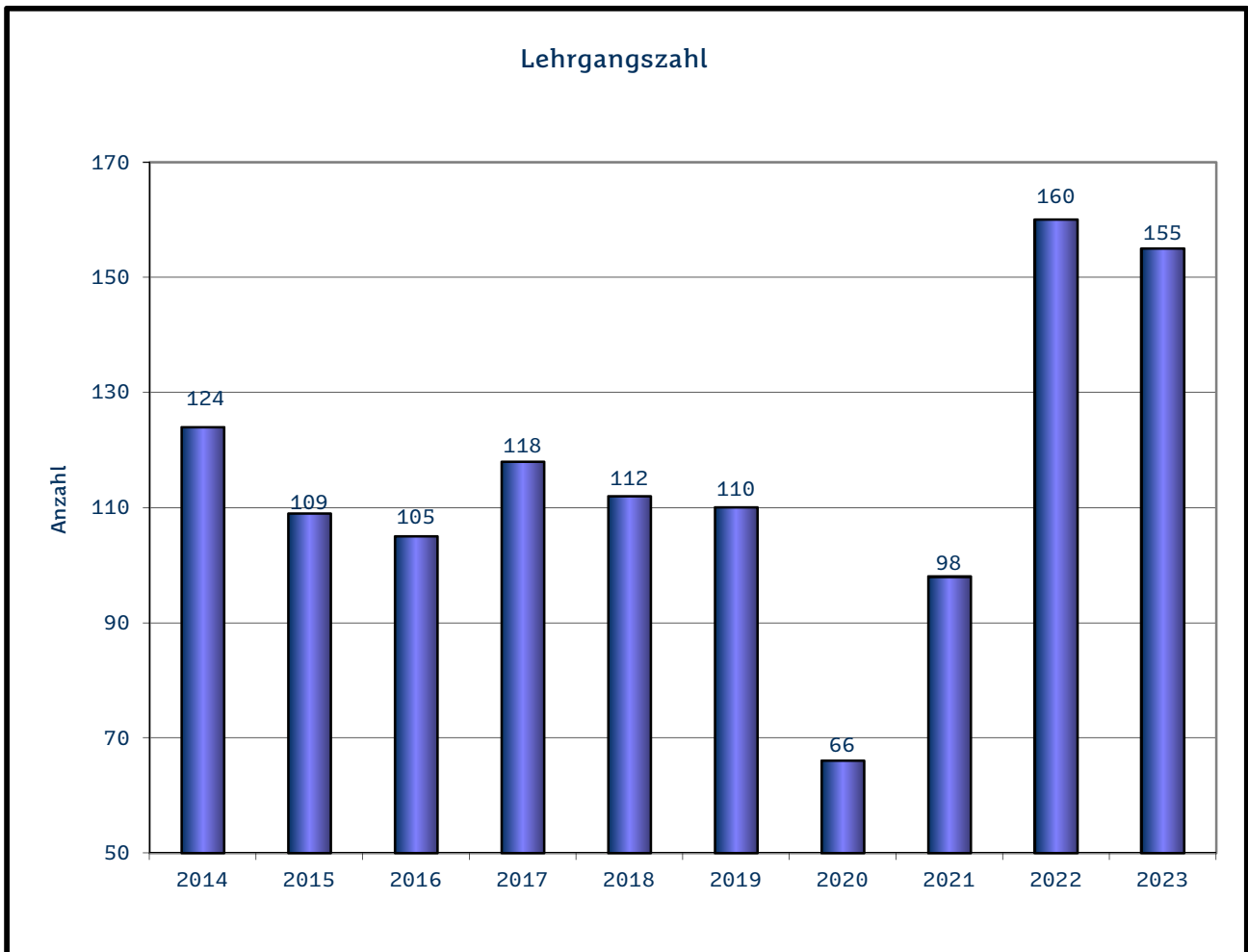
Lehrgangsteilnehmerinnen und -teilnehmer der Feuerwehrschnule

Jahr	Anzahl Teilnehmer
2014	1.981
2015	1.711
2016	1.784
2017	1.991
2018	1.825
2019	1.674
2020	833
2021	1.083
2022	2.294
2023	2.213



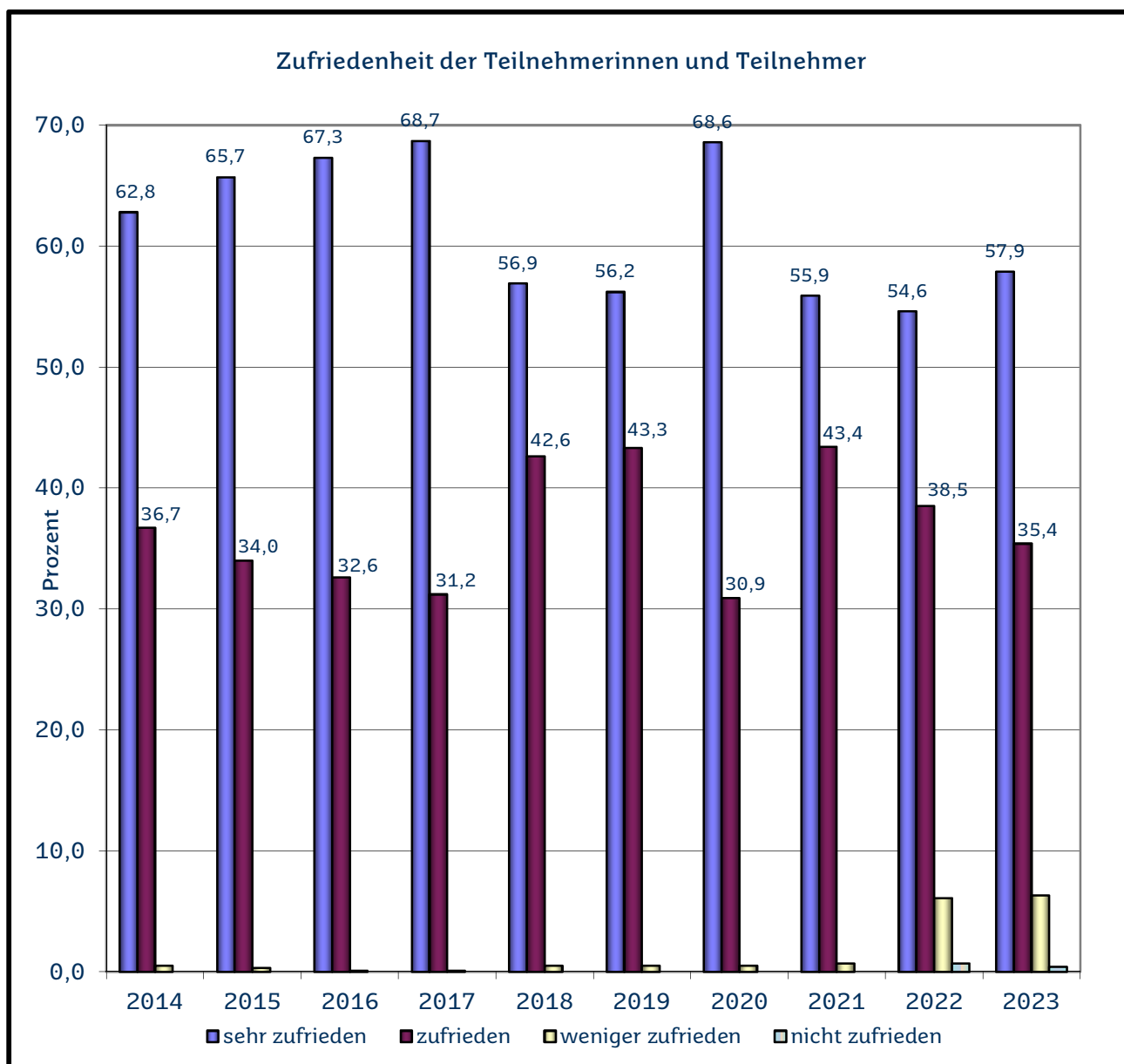
Lehrgangszahl

2014	124
2015	109
2016	105
2017	118
2018	112
2019	110
2020	66
2021	98
2022	160
2023	155



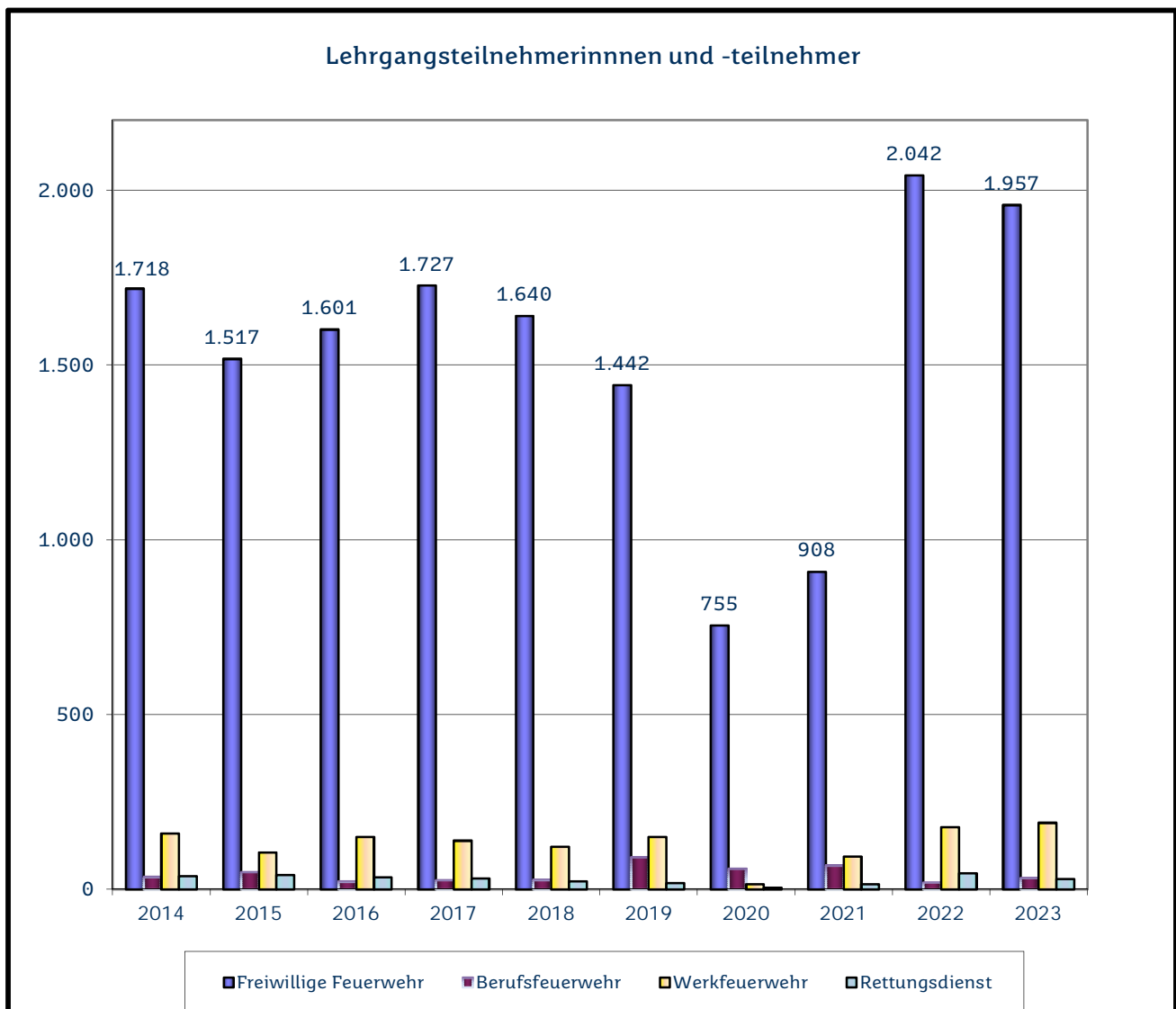
Zufriedenheit der Teilnehmerinnen und Teilnehmer

	sehr zufrieden	zufrieden	weniger zufrieden	nicht zufrieden
2014	62,8	36,7	0,5	0,0
2015	65,7	34,0	0,3	0,0
2016	67,3	32,6	0,1	0,0
2017	68,7	31,2	0,1	0,0
2018	56,9	42,6	0,5	0,0
2019	56,2	43,3	0,5	0,0
2020	68,6	30,9	0,5	0,0
2021	55,9	43,4	0,7	0,0
2022	54,6	38,5	6,1	0,7
2023	57,9	35,4	6,3	0,4



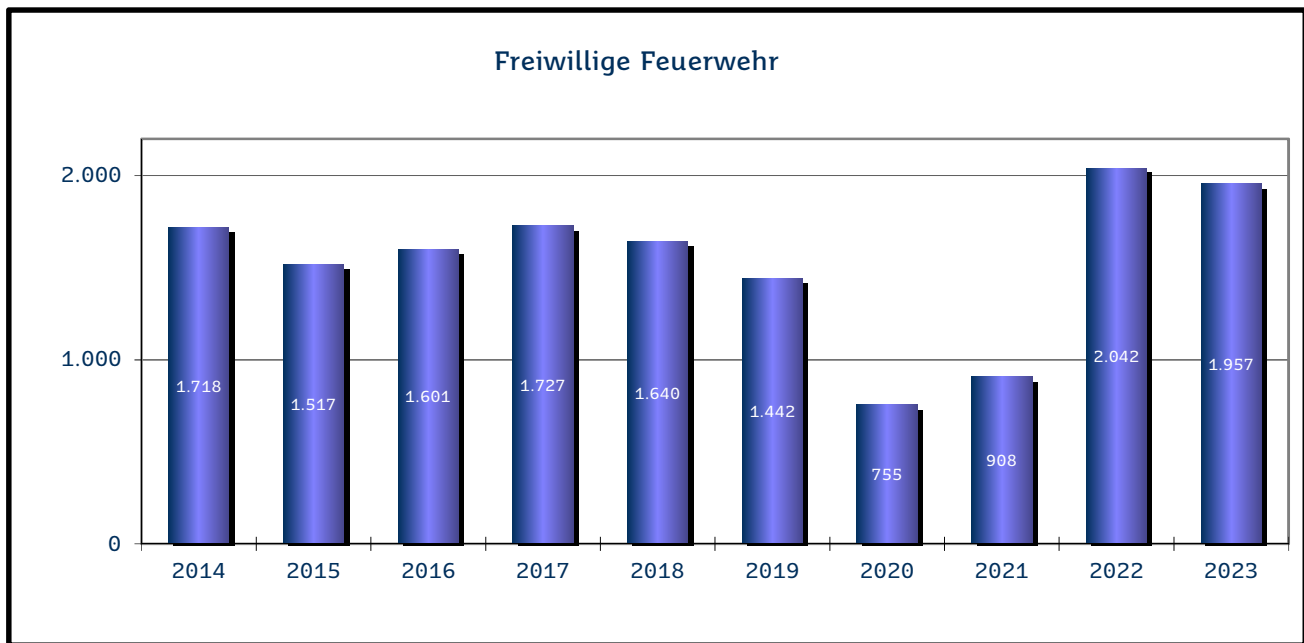
Lehrgangsteilnehmerinnen und -teilnehmer der Feuerwehrschnule

	Freiwillige Feuerwehr	Berufsfeuerwehr	Werkfeuerwehr	Rettungsdienst
2014	1.718	35	159	38
2015	1.517	49	105	41
2016	1.601	22	150	34
2017	1.727	26	139	31
2018	1.640	27	121	23
2019	1.442	92	150	18
2020	755	59	14	5
2021	908	68	93	14
2022	2.042	19	178	46
2023	1.957	32	190	29



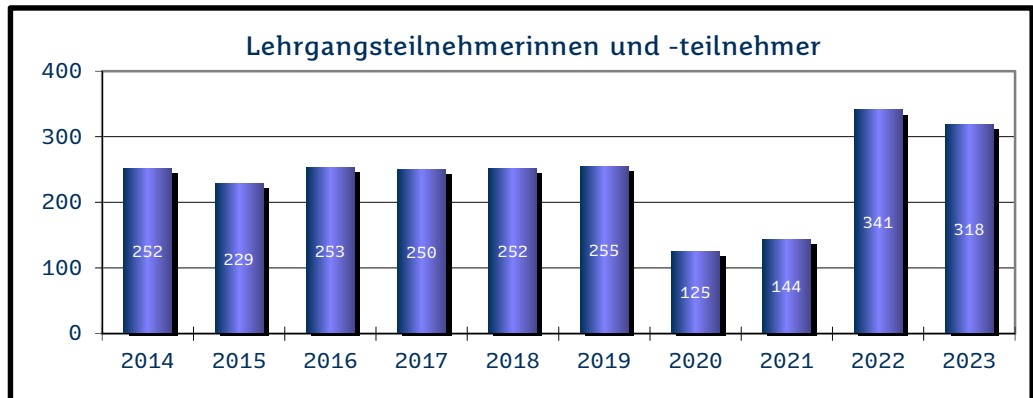
Lehrgangsteilnehmerinnen und -teilnehmer der Freiwilligen Feuerwehren des Saarlandes

	Freiwillige Feuerwehr
2014	1.718
2015	1.517
2016	1.601
2017	1.727
2018	1.640
2019	1.442
2020	755
2021	908
2022	2.042
2023	1.957



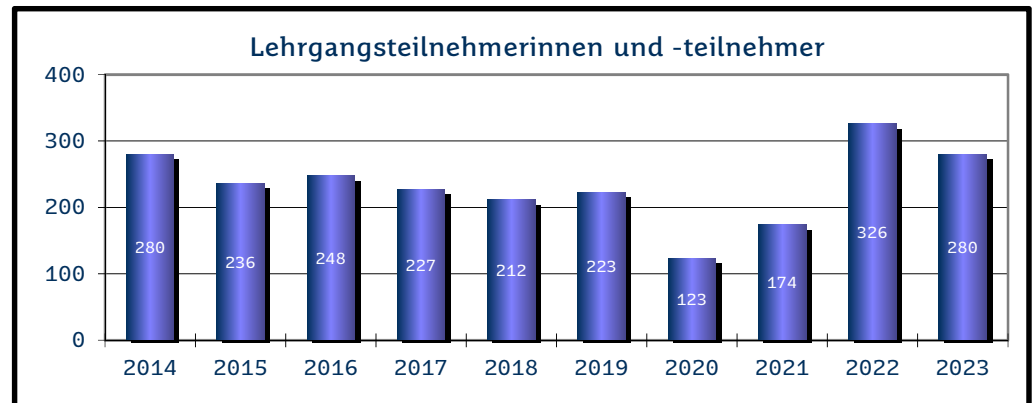
Landkreis Merzig-Wadern

2014	252
2015	229
2016	253
2017	250
2018	252
2019	255
2020	125
2021	144
2022	341
2023	318



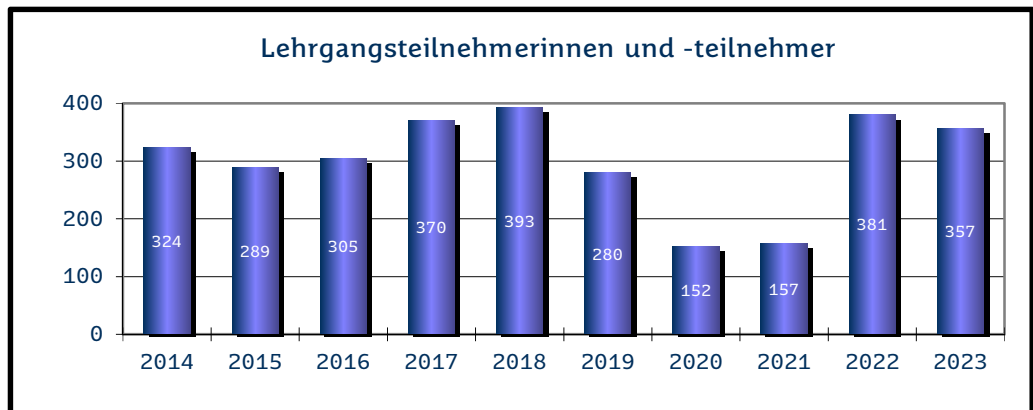
Landkreis Neunkirchen

2014	280
2015	236
2016	248
2017	227
2018	212
2019	223
2020	123
2021	174
2022	326
2023	280



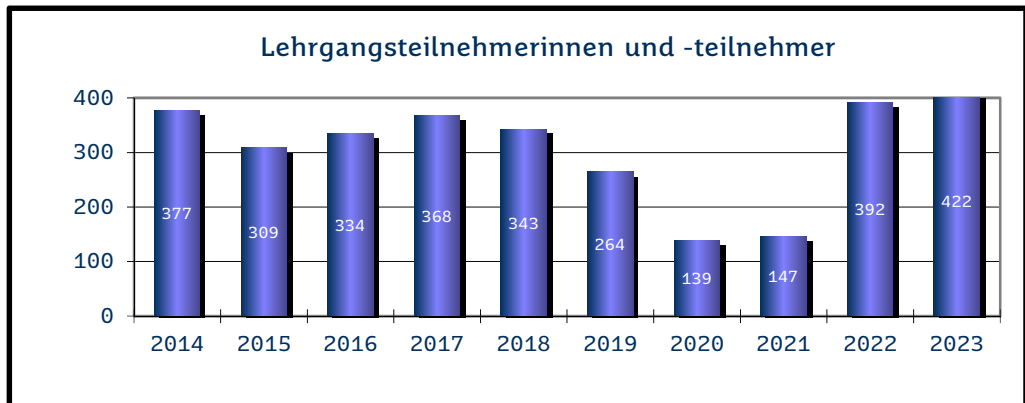
Regionalverband Saarbrücken

2014	324
2015	289
2016	305
2017	370
2018	393
2019	280
2020	152
2021	157
2022	381
2023	357



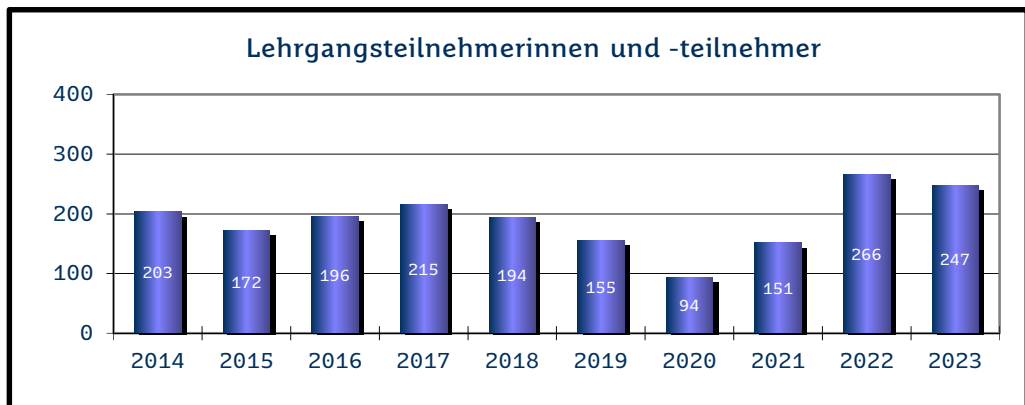
Landkreis Saarlouis

2014	377
2015	309
2016	334
2017	368
2018	343
2019	264
2020	139
2021	147
2022	392
2023	422



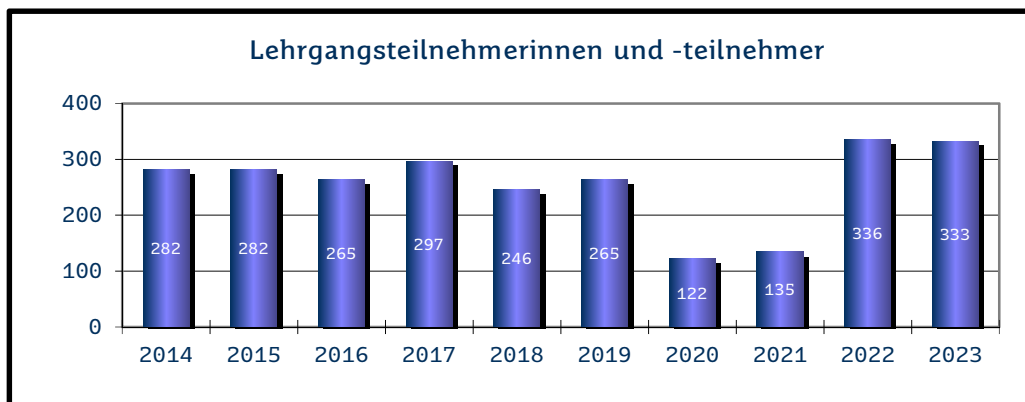
Saarpfalz-Kreis

2014	203
2015	172
2016	196
2017	215
2018	194
2019	155
2020	94
2021	151
2022	266
2023	247



Landkreis St. Wendel

2014	282
2015	282
2016	265
2017	297
2018	246
2019	265
2020	122
2021	135
2022	336
2023	333



Ministerium für Inneres,
Bauen und Sport
Franz-Josef-Röder-Straße 21
66119 Saarbrücken

www.innen.saarland.de

[f /innen.saarland.de](https://www.facebook.com/innen.saarland.de)

[@www.instagram.com/innenministerium_saarland](https://www.instagram.com/innenministerium_saarland)

Stand: März 2024
Foto Titelseite: Lukas Becker

