






Landschaftsschutzgebiet L 6506-302

Lebensraumtypen




-  6230 Artenreiche submontane Borstgrasrasen
-  6410 Pfeifengraswiesen
-  6510 Magere Flachland-Mähwiesen
-  7140 Übergangs- und Schwingrasenmoore überlagernd
-  Lebensraum der Art Großer Feuerfalter

Erhaltungszustand

A hervorragend C mäßig

B gut D nicht signifikant

Grenzen

-  Gemeindegrenzen
-  Gemarkungsgrenzen
-  Flurgrenzen



Katasterkarte 1:2000 **Blatt 2/6**

zur Verordnung über das Landschaftsschutzgebiet
L 6506 - 302 "Wiesenlandschaft bei Düppenweiler"
vom 13.01.2017

Ministerium für Umwelt und Verbraucherschutz