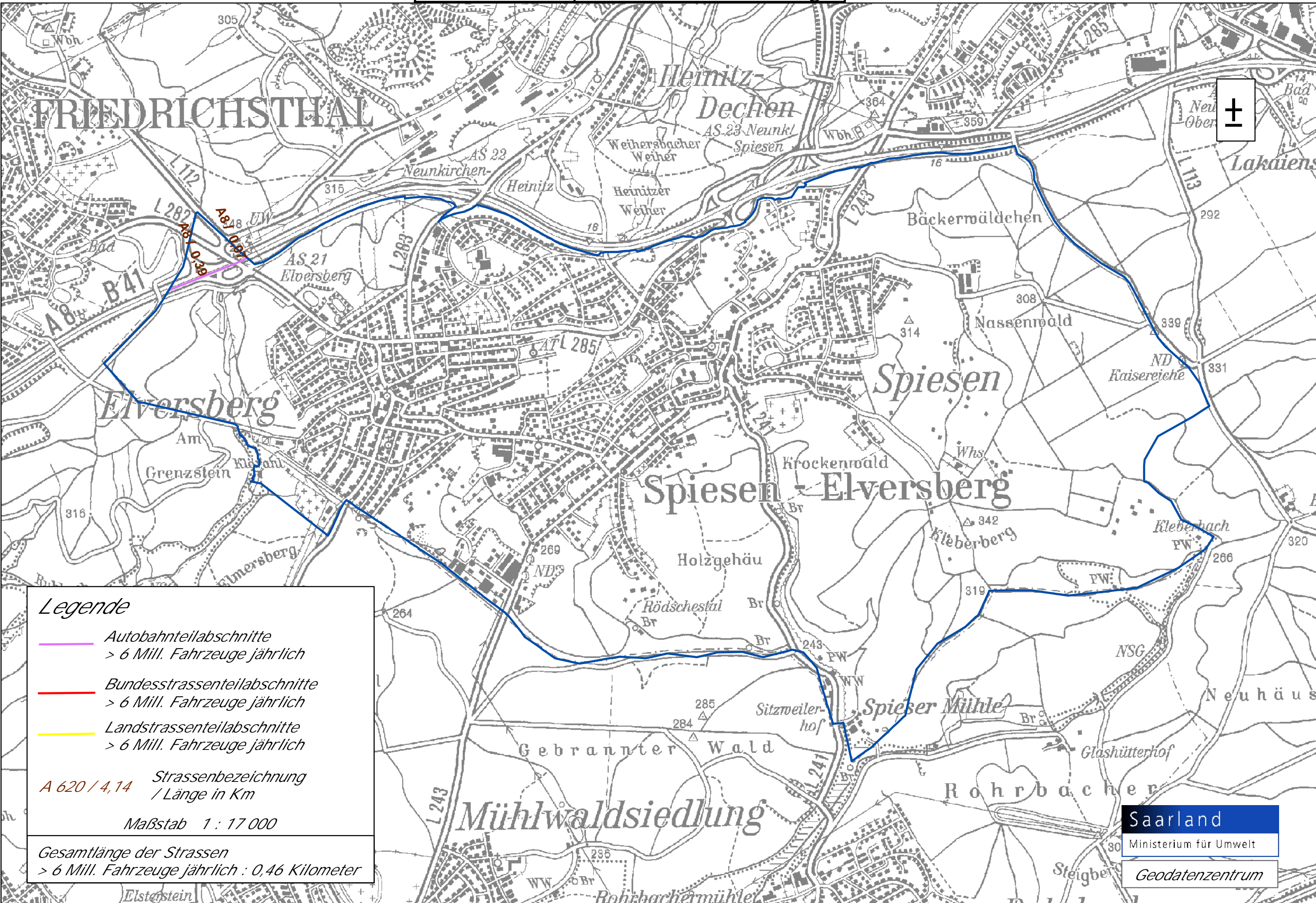




# Gemeinde Spiesen - Elversberg



## Legende

-  Autobahnteilabschnitte  
> 6 Mill. Fahrzeuge jährlich
-  Bundesstrassenteilabschnitte  
> 6 Mill. Fahrzeuge jährlich
-  Landstrassenteilabschnitte  
> 6 Mill. Fahrzeuge jährlich
-  *A 620 / 4,14* Strassenbezeichnung  
/ Länge in Km
- Maßstab 1 : 17 000
- Gesamtlänge der Strassen  
> 6 Mill. Fahrzeuge jährlich : 0,46 Kilometer